


<b>ΕΚΘΕΣΗ ΔΟΚΙΜΗΣ</b>		<b>E-15-2</b>	 <b>Δοκιμές</b> <b>Αρ. Πιστ. 919</b>
Συντάχθηκε από: Νούσης Λάμπρος		Έκδοση αναθεώρησης: 4	
Αναθεωρήθηκε από: Νούσης Λ, Δημολιάτης Ι.		Ημ/νία έκδοσης αναθεώρησης: 01/12/14	
Εγκρίθηκε από: Δημολιάτης Ι. Διευθυντής Εργαστηρίου			

ΕΛΛΗΝΙΚΗ ΔΗΜΟΚΡΑΤΙΑ  
ΠΑΝ/ΜΙΟ ΙΩΑΝΝΙΝΩΝ  
Σχολή Επιστημών Υγείας  
Τμήμα Ιατρικής  
Εργαστήριο Υγιεινής και Επιδημιολογίας  
Μον. Περιβαλλοντικής Μικροβιολογίας  
Τηλ./Fax: (+30)2651007604/2651007853




HELLENIC REPUBLIC  
UNIVERSITY OF IOANNINA  
School of Health Sciences  
Faculty of Medicine  
Department of Hygiene and Epidemiology  
Environmental Microbiology Unit  
Tel./Fax: (+30)2651007604/2651007853


## **ΠΙΣΤΟΠΟΙΗΤΙΚΟ**

## **ΜΙΚΡΟΒΙΟΛΟΓΙΚΗΣ ΕΞΕΤΑΣΗΣ**

<b>ΦΟΡΕΑΣ: ΔΕΥΑ ΗΓ/ΤΣΑΣ</b>
Αρ. Πρωτ. Παραγγελίας: Δ482/2015
Αρ. δείγματος:
Προέλευση δείγματος: ΗΓΟΥΜΕΝΙΤΣΑ
Περιγραφή δείγματος: ΛΑΔΟΧΩΡΙ-2 <sup>ο</sup> ΔΗΜ.ΣΧΟΛΕΙΟ
Ημ/νία δειγ/ψίας: 05/05/2015
Ημ/νία παραλαβής: 05/05/2015      Ώρα: 17:00
Ημ/νία διεξ/γής αναλύσεων Από: 05/05/2015      Έως: 07/05/2015
Ημ/νία έκδοσης: 07/05/2015
Διαδικασία δειγματοληψίας: ΔΕΥΑ ΗΓ/ΤΣΑΣ
Κατάσταση παραλαβής δείγματος: ΚΑΛΗ      Θερμοκρασία παραλαβής: 13 <sup>0</sup> C

*Όροι χρήσης: Τα αποτελέσματα των αναλύσεων αντιστοιχούν στα παραπάνω δείγματα. Δεν επιτρέπεται η αποσπασματική χρήση ή αναπαραγωγή των μικροβιολογικών εκθέσεων μερικώς ή ολικώς χωρίς τη γραπτή έκθεση του Εργαστηρίου Υγιεινής και Επιδημιολογίας*

<b>ΕΚΘΕΣΗ ΔΟΚΙΜΗΣ</b>		<b>E-15-2</b>	 Δοκιμές Αρ. Πιστ. 919
Συντάχθηκε από: Νούσης Λάμπρος		Έκδοση αναθεώρησης: 4	
Αναθεωρήθηκε από: Νούσης Λ, Δημολιάτης Ι.		Ημ/νία έκδοσης αναθεώρησης: 01/12/14	
Εγκρίθηκε από: Δημολιάτης Ι. Διευθυντής Εργαστηρίου			

ΕΛΛΗΝΙΚΗ ΔΗΜΟΚΡΑΤΙΑ ΠΑΝ/ΜΙΟ ΙΩΑΝΝΙΝΩΝ Σχολή Επιστημών Υγείας Τμήμα Ιατρικής Εργαστήριο Υγιεινής και Επιδημιολογίας Μον. Περιβαλλοντικής Μικροβιολογίας Τηλ./Fax: (+30)2651007604/2651007853		HELLENIC REPUBLIC UNIVERSITY OF IOANNINA School of Health Sciences Faculty of Medicine Department of Hygiene and Epidemiology Environmental Microbiology Unit Tel./Fax: (+30)2651007604/2651007853
---	---	--


**ΠΙΣΤΟΠΟΙΗΤΙΚΟ ΜΙΚΡΟΒΙΟΛΟΓΙΚΗΣ ΕΞΕΤΑΣΗΣ  
(2015)**


ΠΑΡΑΜΕΤΡΟΣ	ΜΕΘΟΔΟΣ ΑΝΑΦΟΡΑΣ	ΜΟΝΑΔΕΣ	ΟΡΙΑ	ΑΠΟΤΕΛΕΣΜΑ	ΑΠΟΤΕΛΕΣΜΑ
				Δ482	
Κοινά αερόβια OMX 37°C/ 48h	(ISO 6222:1999)✓	CFU/ml	Άνευ ασυνήθους μεταβολής	-	
Κοινά αερόβια OMX 22°C/ 72h	(ISO 6222:1999)✓	CFU/ml	Άνευ ασυνήθους μεταβολής	-	
Ολικά κολοβακτηριοειδή	(ISO 9308-01:2000)✓	CFU/100ml	0	0	
E.coli	(ISO 9308-01:2000)✓	CFU/100ml	0	0	
Εντερόκοκκοι	(ISO 7899-02:2000)✓	CFU/100ml	0	0	
Intestinal Enterococci	(ISO 7899-02:2000)✓	CFU/100ml	0	0	
Ψευδομονάδα αεριογόνος	(ISO16266:2006)✓	CFU/100ml	0	-	


✓ Αναλύσεις σύμφωνα με το πρότυπο 17025

Σύμφωνα με την Y2/2600/2001, Φ.Ε.Κ 892B/11-7 2001, τροπ. Φ.Ε.Κ. 1082B/14-8-2001, τροπ. Φ.Ε.Κ 630B/26-4-2007.

**Ο Τεχνικός Υπεύθυνος**

  
 ΠΑΝΕΠΙΣΤΗΜΙΟ ΙΩΑΝΝΙΝΩΝ  
 ΣΧΟΛΗ ΕΠΙΣΤΗΜΩΝ ΥΓΕΙΑΣ  
 ΤΜΗΜΑ ΙΑΤΡΙΚΗΣ  
 ΕΡΓΑΣΤΗΡΙΟ ΥΠΕΥΘΥΝΟΣ  
 Ι. Α. Νούσης Λάμπρος  
 Βιολόγος - Δρ. Βιοχημείας

<b>ΕΚΘΕΣΗ ΔΟΚΙΜΗΣ</b>	<b>E-15-2</b>	 <b>Δοκιμές</b> <b>Αρ. Πιστ. 919</b>
Συντάχθηκε από: Νούσης Λάμπρος	Έκδοση αναθεώρησης: 4	
Αναθεωρήθηκε από: Νούσης Λ, Δημολιάτης Ι.	Ημ/νία έκδοσης αναθεώρησης: 01/12/14	
Εγκρίθηκε από: Δημολιάτης Ι. Διευθυντής Εργαστηρίου		


<b>ΕΛΛΗΝΙΚΗ ΔΗΜΟΚΡΑΤΙΑ</b> <b>ΠΑΝ/ΜΙΟ ΙΩΑΝΝΙΝΩΝ</b> Σχολή Επιστημών Υγείας Τμήμα Ιατρικής Εργαστήριο Υγιεινής και Επιδημιολογίας Μον. Περιβαλλοντικής Μικροβιολογίας Τηλ./Fax: (+30)2651007604/2651007853		<b>HELLENIC REPUBLIC</b> <b>UNIVERSITY OF IOANNINA</b> School of Health Sciences Faculty of Medicine Department of Hygiene and Epidemiology Environmental Microbiology Unit Tel./Fax: (+30)2651007604/2651007853
---	---	--


## **ΠΙΣΤΟΠΟΙΗΤΙΚΟ**

## **ΜΙΚΡΟΒΙΟΛΟΓΙΚΗΣ ΕΞΕΤΑΣΗΣ**

<b>ΦΟΡΕΑΣ: ΔΕΥΑ ΗΓ/ΤΣΑΣ</b>
Αρ. Πρωτ. Παραγγελίας: Δ483/2015
Αρ. δείγματος:
Προέλευση δείγματος: ΗΓΟΥΜΕΝΙΤΣΑ
Περιγραφή δείγματος: ΛΑΔΟΧΩΡΙ-2 <sup>ο</sup> ΛΥΚΕΙΟ
Ημ/νία δειγ/ψίας: 05/05/2015
Ημ/νία παραλαβής: 05/05/2015      Ώρα: 17:00
Ημ/νία διεξ/γής αναλύσεων Από: 05/05/2015      Έως: 07/05/2015
Ημ/νία έκδοσης: 07/05/2015
Διαδικασία δειγματοληψίας: ΔΕΥΑ ΗΓ/ΤΣΑΣ
Κατάσταση παραλαβής δείγματος: ΚΑΛΗ      Θερμοκρασία παραλαβής: 13 <sup>ο</sup> C

***Όροι χρήσης:** Τα αποτελέσματα των αναλύσεων αντιστοιχούν στα παραπάνω δείγματα. Δεν επιτρέπεται η αποσπασματική χρήση ή αναπαραγωγή των μικροβιολογικών εκθέσεων μερικώς ή ολικώς χωρίς τη γραπτή έκθεση του Εργαστηρίου Υγιεινής και Επιδημιολογίας*

<b>ΕΚΘΕΣΗ ΔΟΚΙΜΗΣ</b>		<b>E-15-2</b>	 <b>Δοκιμές</b> <b>Αρ. Πιστ. 919</b>
Συντάχθηκε από: Νούσης Λάμπρος		Έκδοση αναθεώρησης: 4	
Αναθεωρήθηκε από: Νούσης Λ, Δημολιάτης Ι.		Ημ/νία έκδοσης αναθεώρησης: 01/12/14	
Εγκρίθηκε από: Δημολιάτης Ι. Διευθυντής Εργαστηρίου			

<b>ΕΛΛΗΝΙΚΗ ΔΗΜΟΚΡΑΤΙΑ</b> <b>ΠΑΝ/ΜΙΟ ΙΩΑΝΝΙΝΩΝ</b> Σχολή Επιστημών Υγείας Τμήμα Ιατρικής Εργαστήριο Υγιεινής και Επιδημιολογίας Μον. Περιβαλλοντικής Μικροβιολογίας Τηλ./Fax: (+30)2651007604/2651007853		<b>HELLENIC REPUBLIC</b> <b>UNIVERSITY OF IOANNINA</b> School of Health Sciences Faculty of Medicine Department of Hygiene and Epidemiology Environmental Microbiology Unit Tel./Fax: (+30)2651007604/2651007853
---	---	--

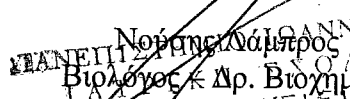
**ΠΙΣΤΟΠΟΙΗΤΙΚΟ ΜΙΚΡΟΒΙΟΛΟΓΙΚΗΣ ΕΞΕΤΑΣΗΣ**  
**(2015)**


ΠΑΡΑΜΕΤΡΟΣ	ΜΕΘΟΔΟΣ ΑΝΑΦΟΡΑΣ	ΜΟΝΑΔΕΣ	ΟΡΙΑ	ΑΠΟΤΕΛΕΣΜΑ	ΑΠΟΤΕΛΕΣΜΑ
				Δ483	
Κοινά αερόβια OMX 37°C/ 48h	(ISO 6222:1999)✓	CFU/ml	Άνευ ασυνήθους μεταβολής	-	
Κοινά αερόβια OMX 22°C/ 72h	(ISO 6222:1999)✓	CFU/ml	Άνευ ασυνήθους μεταβολής	-	
Ολικά κολοβακτηριοειδή	(ISO 9308-01:2000)✓	CFU/100ml	0	0	
E.coli	(ISO 9308-01:2000)✓	CFU/100ml	0	0	
Εντερόκοκκοι	(ISO 7899-02:2000)✓	CFU/100ml	0	0	
Intestinal Enterococci	(ISO 7899-02:2000)✓	CFU/100ml	0	0	
Ψευδομονάδα αεριογόνος	(ISO16266:2006)✓	CFU/100ml	0	-	


✓ Αναλύσεις σύμφωνα με το πρότυπο 17025

Σύμφωνα με την Y2/2600/2001, Φ.Ε.Κ 892B/11-7 2001, τροπ. Φ.Ε.Κ. 1082B/14-8-2001, τροπ. Φ.Ε.Κ 630B/26-4-2007.

**Ο Τεχνικός Υπεύθυνος**

  
 Νούσης Λάμπρος  
 Βιολόγος & Δρ. Βιοχημείας  
 ΕΡΓΑΣΤΗΡΙΟ ΥΓΙΕΙΝΗΣ  
 ΠΑΝΕΠΙΣΤΗΜΙΟ ΙΩΑΝΝΙΝΩΝ

<b>ΕΚΘΕΣΗ ΔΟΚΙΜΗΣ</b>		<b>E-15-2</b>	 <b>Δοκιμές</b> <b>Αρ. Πιστ. 919</b>
Συντάχθηκε από: Νούσης Λάμπρος Αναθεωρήθηκε από: Νούσης Λ, Δημολιάτης Ι. Εγκρίθηκε από: Δημολιάτης Ι. Διευθυντής Εργαστηρίου	Έκδοση αναθεώρησης: 4 Ημ/νία έκδοσης αναθεώρησης: 01/12/14		


ΕΛΛΗΝΙΚΗ ΔΗΜΟΚΡΑΤΙΑ ΠΑΝ/ΜΙΟ ΙΩΑΝΝΙΝΩΝ Σχολή Επιστημών Υγείας Τμήμα Ιατρικής Εργαστήριο Υγιεινής και Επιδημιολογίας Μον. Περιβαλλοντικής Μικροβιολογίας Τηλ./Fax: (+30)2651007604/2651007853		HELLENIC REPUBLIC UNIVERSITY OF IOANNINA School of Health Sciences Faculty of Medicine Department of Hygiene and Epidemiology Environmental Microbiology Unit Tel./Fax: (+30)2651007604/2651007853
---	---	--


## **ΠΙΣΤΟΠΟΙΗΤΙΚΟ**

## **ΜΙΚΡΟΒΙΟΛΟΓΙΚΗΣ ΕΞΕΤΑΣΗΣ**

<b>ΦΟΡΕΑΣ: ΔΕΥΑ ΗΓ/ΤΣΑΣ</b>
Αρ. Πρωτ. Παραγγελίας: Δ487/2015
Αρ. δείγματος:
Προέλευση δείγματος: ΗΓΟΥΜΕΝΙΤΣΑ
Περιγραφή δείγματος: 4ο ΝΗΠΙΑΓΩΓΕΙΟ
Ημ/νία δειγ/ψίας: 05/05/2015
Ημ/νία παραλαβής: 05/05/2015      Ώρα: 17:00
Ημ/νία διεξ/γής αναλύσεων Από: 05/05/2015      Έως: 07/05/2015
Ημ/νία έκδοσης: 07/05/2015
Διαδικασία δειγματοληψίας: ΔΕΥΑ ΗΓ/ΤΣΑΣ
Κατάσταση παραλαβής δείγματος:    ΚΑΛΗ      Θερμοκρασία παραλαβής: 13 <sup>0</sup> C

*Όροι χρήσης: Τα αποτελέσματα των αναλύσεων αντιστοιχούν στα παραπάνω δείγματα. Δεν επιτρέπεται η αποσπασματική χρήση ή αναπαραγωγή των μικροβιολογικών εκθέσεων μερικώς ή ολικώς χωρίς τη γραπτή έκθεση του Εργαστηρίου Υγιεινής και Επιδημιολογίας*

<b>ΕΚΘΕΣΗ ΔΟΚΙΜΗΣ</b>		<b>E-15-2</b>	 <b>Δοκιμές</b> <b>Αρ. Πιστ. 919</b>
Συντάχθηκε από: Νούσης Λάμπρος		Έκδοση αναθεώρησης: 4	
Αναθεωρήθηκε από: Νούσης Λ, Δημολιάτης Ι.		Ημ/νία έκδοσης αναθεώρησης: 01/12/14	
Εγκρίθηκε από: Δημολιάτης Ι. Διευθυντής Εργαστηρίου			

<b>ΕΛΛΗΝΙΚΗ ΔΗΜΟΚΡΑΤΙΑ</b> <b>ΠΑΝ/ΜΙΟ ΙΩΑΝΝΙΝΩΝ</b> Σχολή Επιστημών Υγείας Τμήμα Ιατρικής Εργαστήριο Υγιεινής και Επιδημιολογίας Μον. Περιβαλλοντικής Μικροβιολογίας Τηλ./Fax: (+30)2651007604/2651007853		<b>HELLENIC REPUBLIC</b> <b>UNIVERSITY OF IOANNINA</b> School of Health Sciences Faculty of Medicine Department of Hygiene and Epidemiology Environmental Microbiology Unit Tel./Fax: (+30)2651007604/2651007853
---	---	--


**ΠΙΣΤΟΠΟΙΗΤΙΚΟ ΜΙΚΡΟΒΙΟΛΟΓΙΚΗΣ ΕΞΕΤΑΣΗΣ**  
**(2015)**


<b>ΠΑΡΑΜΕΤΡΟΣ</b>	<b>ΜΕΘΟΔΟΣ</b> <b>ΑΝΑΦΟΡΑΣ</b>	<b>ΜΟΝΑΔΕΣ</b>	<b>ΟΡΙΑ</b>	<b>ΑΠΟΤΕΛΕΣΜΑ</b>	<b>ΑΠΟΤΕΛΕΣΜΑ</b>
				Δ487	
Κοινά αερόβια OMX 37°C/ 48h	(ISO 6222:1999)✓	CFU/ml	Άνευ ασυνήθους μεταβολής	-	
Κοινά αερόβια OMX 22°C/ 72h	(ISO 6222:1999)✓	CFU/ml	Άνευ ασυνήθους μεταβολής	-	
Ολικά κολοβακτηριοειδή	(ISO 9308-01:2000)✓	CFU/100ml	0	0	
E.coli	(ISO 9308-01:2000)✓	CFU/100ml	0	0	
Εντερόκοκκοι	(ISO 7899-02:2000)✓	CFU/100ml	0	0	
Intestinal Enterococci	(ISO 7899-02:2000)✓	CFU/100ml	0	0	
Ψευδομονάδα αεριογόνος	(ISO16266:2006)✓	CFU/100ml	0	-	


✓ Αναλύσεις σύμφωνα με το πρότυπο 17025

Σύμφωνα με την Y2/2600/2001, Φ.Ε.Κ 892B/11-7 2001, τροπ. Φ.Ε.Κ. 1082B/14-8-2001, τροπ. Φ.Ε.Κ 630B/26-4-2007.

**Ο Τεχνικός Υπεύθυνος**

  
 ΠΑΝΕΠΙΣΤΗΜΙΟ ΙΩΑΝΝΙΝΩΝ  
 Σχολή Επιστημών Υγείας  
 Τμήμα Ιατρικής  
 Εργαστήριο Υγιεινής και Επιδημιολογίας

<b>ΕΚΘΕΣΗ ΔΟΚΙΜΗΣ</b>	<b>E-15-2</b>	 <b>Δοκιμές</b> <b>Αρ. Πιστ. 919</b>
Συντάχθηκε από: Νούσης Λάμπρος	Έκδοση αναθεώρησης: 4	
Αναθεωρήθηκε από: Νούσης Λ, Δημολιάτης Ι.	Ημ/νια έκδοσης αναθεώρησης: 01/12/14	
Εγκρίθηκε από: Δημολιάτης Ι. Διευθυντής Εργαστηρίου		


<p>ΕΛΛΗΝΙΚΗ ΔΗΜΟΚΡΑΤΙΑ  ΠΑΝ/ΜΙΟ ΙΩΑΝΝΙΝΩΝ  Σχολή Επιστημών Υγείας  Τμήμα Ιατρικής  Εργαστήριο Υγιεινής και Επιδημιολογίας  Μον. Περιβαλλοντικής Μικροβιολογίας  Τηλ./Fax: (+30)2651007604/2651007853</p>		<p>HELLENIC REPUBLIC  UNIVERSITY OF IOANNINA  School of Health Sciences  Faculty of Medicine  Department of Hygiene and Epidemiology  Environmental Microbiology Unit  Tel./Fax: (+30)2651007604/2651007853</p>
--	---	---


## **ΠΙΣΤΟΠΟΙΗΤΙΚΟ**

## **ΜΙΚΡΟΒΙΟΛΟΓΙΚΗΣ ΕΞΕΤΑΣΗΣ**

<b>ΦΟΡΕΑΣ: ΔΕΥΑ ΗΓ/ΤΣΑΣ</b>
Αρ. Πρωτ. Παραγγελίας: Δ501/2015
Αρ. δείγματος:
Προέλευση δείγματος: ΔΕΥΑ ΗΓΟΥΜΕΝΙΤΣΑΣ
Περιγραφή δείγματος: ΜΑΥΡΟΥΔΙ, ΟΙΚ. Δ. ΤΑΣΟΥ
Ημ/νια δειγψίας: 07/05/2015
Ημ/νια παραλαβής: 07/05/2015      Ώρα: 13:00
Ημ/νια διεξ/γής αναλύσεων Από: 07/05/2015      Έως: 09/05/2015
Ημ/νια έκδοσης: 11/05/2015
Διαδικασία δειγματοληψίας: ΔΕΥΑ ΗΓ/ΤΣΑΣ
Κατάσταση παραλαβής δείγματος: ΚΑΛΗ      Θερμοκρασία παραλαβής: 11 <sup>0</sup> C


*Όροι χρήσης: Τα αποτελέσματα των αναλύσεων αντιστοιχούν στα παραπάνω δείγματα. Δεν επιτρέπεται η αποσπασματική χρήση ή αναπαραγωγή των μικροβιολογικών εκθέσεων μερικώς ή ολικώς χωρίς τη γραπτή έκθεση του Εργαστηρίου Υγιεινής και Επιδημιολογίας*

<b>ΕΚΘΕΣΗ ΔΟΚΙΜΗΣ</b>	<b>E-15-2</b>	 <b>Δοκιμές</b> <b>Αρ. Πιστ. 919</b>
Συντάχθηκε από: Νούσης Λάμπρος	Έκδοση αναθεώρησης: 4	
Αναθεωρήθηκε από: Νούσης Λ, Δημολιάτης Ι.	Ημ/νια έκδοσης αναθεώρησης: 01/12/14	
Εγκρίθηκε από: Δημολιάτης Ι. Διευθυντής Εργαστηρίου		


ΕΛΛΗΝΙΚΗ ΔΗΜΟΚΡΑΤΙΑ ΠΑΝ/ΜΙΟ ΙΩΑΝΝΙΝΩΝ Σχολή Επιστημών Υγείας Τμήμα Ιατρικής Εργαστήριο Υγιεινής και Επιδημιολογίας Μον. Περιβαλλοντικής Μικροβιολογίας Τηλ./Fax: (+30)2651007604/2651007853		HELLENIC REPUBLIC UNIVERSITY OF IOANNINA School of Health Sciences Faculty of Medicine Department of Hygiene and Epidemiology Environmental Microbiology Unit Tel./Fax: (+30)2651007604/2651007853
---	---	--


**ΠΙΣΤΟΠΟΙΗΤΙΚΟ ΜΙΚΡΟΒΙΟΛΟΓΙΚΗΣ ΕΞΕΤΑΣΗΣ**  
**(2015)**

ΠΑΡΑΜΕΤΡΟΣ	ΜΕΘΟΔΟΣ ΑΝΑΦΟΡΑΣ	ΜΟΝΑΔΕΣ	ΟΡΙΑ	ΑΠΟΤΕΛΕΣΜΑ	ΑΠΟΤΕΛΕΣΜΑ
				Δ501	
Κοινά αερόβια OMX 37°C/ 48h	(ISO 6222:1999)√	CFU/ml	Άνευ ασυνήθους μεταβολής	-	
Κοινά αερόβια OMX 22°C/ 72h	(ISO 6222:1999)√	CFU/ml	Άνευ ασυνήθους μεταβολής	-	
Ολικά κολοβακτηριοειδή	(ISO 9308-01:2000)√	CFU/100ml	0	0	
E.coli	(ISO 9308-01:2000)√	CFU/100ml	0	0	
Εντερόκοκκοι	(ISO 7899-02:2000)√	CFU/100ml	0	0	
Intestinal Enterococci	(ISO 7899-02:2000)√	CFU/100ml	0	0	
Ψευδομονάδα αεριογόνος	(ISO 16266:2006)√	CFU/100ml	0	-	

√ Αναλύσεις σύμφωνα με το πρότυπο 17025  <input type="checkbox"/> Σύμφωνα με την Y2/2600/2001, Φ.Ε.Κ 892B/11-7 2001, τροπ. Φ.Ε.Κ. 1082B/14-8-2001, τροπ. Φ.Ε.Κ 630B/26-4-2007.	<b>Ο Τεχνικός Υπεύθυνος</b>   Νούσης Λάμπρος Βιολόγος-Δρ. Βιοχημείας ΕΡΓΑΣΤΗΡΙΟ ΥΓΙΕΙΝΗΣ
--	--



<b>ΕΚΘΕΣΗ ΔΟΚΙΜΗΣ</b>	<b>E-15-2</b>	 <b>Δοκιμές</b> <b>Αρ. Πιστ. 919</b>
Συντάχθηκε από: Νούσης Λάμπρος	Έκδοση αναθεώρησης: 4	
Αναθεωρήθηκε από: Νούσης Λ, Δημολιάτης Ι.	Ημ/νια έκδοσης αναθεώρησης: 01/12/14	
Εγκρίθηκε από: Δημολιάτης Ι. Διευθυντής Εργαστηρίου		


<b>ΕΛΛΗΝΙΚΗ ΔΗΜΟΚΡΑΤΙΑ</b> <b>ΠΑΝ/ΜΙΟ ΙΩΑΝΝΙΝΩΝ</b> Σχολή Επιστημών Υγείας Τμήμα Ιατρικής Εργαστήριο Υγιεινής και Επιδημιολογίας Μον. Περιβαλλοντικής Μικροβιολογίας Τηλ./Fax: (+30)2651007604/2651007853		<b>HELLENIC REPUBLIC</b> <b>UNIVERSITY OF IOANNINA</b> School of Health Sciences Faculty of Medicine Department of Hygiene and Epidemiology Environmental Microbiology Unit Tel./Fax: (+30)2651007604/2651007853
---	---	--

## **ΠΙΣΤΟΠΟΙΗΤΙΚΟ**

## **ΜΙΚΡΟΒΙΟΛΟΓΙΚΗΣ ΕΞΕΤΑΣΗΣ**

<b>ΦΟΡΕΑΣ: ΔΕΥΑ ΗΓ/ΤΣΑΣ</b>
Αρ. Πρωτ. Παραγγελίας: Δ502/2015
Αρ. δείγματος:
Προέλευση δείγματος: ΔΕΥΑ ΗΓΟΥΜΕΝΙΤΣΑΣ
Περιγραφή δείγματος: ΜΑΥΡΟΥΔΙ, ΟΙΚ. Λ. ΤΖΟΒΑΡΑΣ
Ημ/νια δειγ/ψίας: 07/05/2015
Ημ/νια παραλαβής: 07/05/2015      Ωρα: 13:00
Ημ/νια διεξ/γής αναλύσεων Από: 07/05/2015      Έως: 09/05/2015
Ημ/νια έκδοσης: 11/05/2015
Διαδικασία δειγματοληψίας: ΔΕΥΑ ΗΓ/ΤΣΑΣ
Κατάσταση παραλαβής δείγματος: ΚΑΛΗ      Θερμοκρασία παραλαβής: 11°C

*Όροι χρήσης: Τα αποτελέσματα των αναλύσεων αντιστοιχούν στα παραπάνω δείγματα. Δεν επιτρέπεται η αποσπασματική χρήση ή αναπαραγωγή των μικροβιολογικών εκθέσεων μερικώς ή ολικώς χωρίς τη γραπτή έκθεση του Εργαστηρίου Υγιεινής και Επιδημιολογίας*

<b>ΕΚΘΕΣΗ ΔΟΚΙΜΗΣ</b>		<b>E-15-2</b>	 <b>Δοκιμές</b> <b>Αρ. Πιστ. 919</b>
Συντάχθηκε από: Νούσης Λάμπρος		Έκδοση αναθεώρησης: 4	
Αναθεωρήθηκε από: Νούσης Λ, Δημολιάτης Ι.		Ημ/νία έκδοσης αναθεώρησης: 01/12/14	
Εγκρίθηκε από: Δημολιάτης Ι. Διευθυντής Εργαστηρίου			

ΕΛΛΗΝΙΚΗ ΔΗΜΟΚΡΑΤΙΑ  
ΠΑΝ/ΜΙΟ ΙΩΑΝΝΙΝΩΝ  
Σχολή Επιστημών Υγείας  
Τμήμα Ιατρικής  
Εργαστήριο Υγιεινής και Επιδημιολογίας  
Μον. Περιβαλλοντικής Μικροβιολογίας  
Τηλ./Fax: (+30)2651007604/2651007853



HELLENIC REPUBLIC  
UNIVERSITY OF IOANNINA  
School of Health Sciences  
Faculty of Medicine  
Department of Hygiene and Epidemiology  
Environmental Microbiology Unit  
Tel./Fax: (+30)2651007604/2651007853

**ΠΙΣΤΟΠΟΙΗΤΙΚΟ ΜΙΚΡΟΒΙΟΛΟΓΙΚΗΣ ΕΞΕΤΑΣΗΣ**  
**(2015)**


ΠΑΡΑΜΕΤΡΟΣ	ΜΕΘΟΔΟΣ ΑΝΑΦΟΡΑΣ	ΜΟΝΑΔΕΣ	ΟΡΙΑ	ΑΠΟΤΕΛΕΣΜΑ	ΑΠΟΤΕΛΕΣΜΑ
				Δ502	
Κοινά αερόβια ΟΜΧ 37°C/ 48h	(ISO 6222:1999)√	CFU/ml	Άνευ ασυνήθους μεταβολής	-	
Κοινά αερόβια ΟΜΧ 22°C/ 72h	(ISO 6222:1999)√	CFU/ml	Άνευ ασυνήθους μεταβολής	-	
Ολικά κολοβακτηριοειδή	(ISO 9308-01:2000)√	CFU/100ml	0	0	
E.coli	(ISO 9308-01:2000)√	CFU/100ml	0	0	
Εντερόκοκκοι	(ISO 7899-02:2000)√	CFU/100ml	0	0	
Intestinal Enterococci	(ISO 7899-02:2000)√	CFU/100ml	0	0	
Ψευδομονάδα αεριογόνος	(ISO 16266:2006)√	CFU/100ml	0	-	

√ Αναλύσεις σύμφωνα με το πρότυπο 17025

□ Σύμφωνα με την Y2/2600/2001, Φ.Ε.Κ 892B/11-7 2001, τροπ.  
Φ.Ε.Κ. 1082B/14-8-2001, τροπ. Φ.Ε.Κ 630B/26-4-2007.

**Ο Τεχνικός Υπεύθυνος**

Νούσης Λάμπρος  
Βιολόγος Δρ. Βιοχημείας  
ΙΑΤΡΙΚΗ ΣΧΟΛΗ  
ΕΡΓΑΣΤΗΡΙΟ ΥΓΙΕΙΝΗΣ

<b>ΕΚΘΕΣΗ ΔΟΚΙΜΗΣ</b>	<b>E-15-2</b>	 <b>Δοκιμές</b> <b>Αρ. Πιστ. 919</b>
Συντάχθηκε από: Νούσης Λάμπρος	Έκδοση αναθεώρησης: 4	
Αναθεωρήθηκε από: Νούσης Λ, Δημολιάτης Ι.	Ημ/νια έκδοσης αναθεώρησης: 01/12/14	
Εγκρίθηκε από: Δημολιάτης Ι. Διευθυντής Εργαστηρίου		

ΕΛΛΗΝΙΚΗ ΔΗΜΟΚΡΑΤΙΑ  
ΠΑΝ/ΜΙΟ ΙΩΑΝΝΙΝΩΝ  
Σχολή Επιστημών Υγείας  
Τμήμα Ιατρικής  
Εργαστήριο Υγιεινής και Επιδημιολογίας  
Μον. Περιβαλλοντικής Μικροβιολογίας  
Τηλ./Fax: (+30)2651007604/2651007853




HELLENIC REPUBLIC  
UNIVERSITY OF IOANNINA  
School of Health Sciences  
Faculty of Medicine  
Department of Hygiene and Epidemiology  
Environmental Microbiology Unit  
Tel./Fax: (+30)2651007604/2651007853


## ΠΙΣΤΟΠΟΙΗΤΙΚΟ

### ΜΙΚΡΟΒΙΟΛΟΓΙΚΗΣ ΕΞΕΤΑΣΗΣ

<b>ΦΟΡΕΑΣ: ΔΕΥΑ ΗΓ/ΤΣΑΣ</b>
Αρ. Πρωτ. Παραγγελίας: Δ503/2015
Αρ. δείγματος:
Προέλευση δείγματος: ΔΕΥΑ ΗΓΟΥΜΕΝΙΤΣΑΣ
Περιγραφή δείγματος: ΜΑΥΡΟΥΔΙ, ΔΕΞΑΜΕΝΗ ΜΙΚΡΗ
Ημ/νια δειγ/ψίας: 07/05/2015
Ημ/νια παραλαβής: 07/05/2015      Ωρα: 13:00
Ημ/νια διεξ/γής αναλύσεων Από: 07/05/2015      Έως: 09/05/2015
Ημ/νια έκδοσης: 11/05/2015
Διαδικασία δειγματοληψίας: ΔΕΥΑ ΗΓ/ΤΣΑΣ
Κατάσταση παραλαβής δείγματος: ΚΑΛΗ      Θερμοκρασία παραλαβής: 11 <sup>0</sup> C

*Όροι χρήσης: Τα αποτελέσματα των αναλύσεων αντιστοιχούν στα παραπάνω δείγματα. Δεν επιτρέπεται η αποσπασματική χρήση ή αναπαραγωγή των μικροβιολογικών εκθέσεων μερικώς ή ολικώς χωρίς τη γραπτή έκθεση του Εργαστηρίου Υγιεινής και Επιδημιολογίας*

<b>ΕΚΘΕΣΗ ΔΟΚΙΜΗΣ</b>	<b>E-15-2</b>	 <b>Δοκιμές</b> <b>Αρ. Πιστ. 919</b>
Συντάχθηκε από: Νούσης Λάμπρος Αναθεωρήθηκε από: Νούσης Λ, Δημολιάτης Ι. Εγκρίθηκε από: Δημολιάτης Ι. Διευθυντής Εργαστηρίου	Έκδοση αναθεώρησης: 4 Ημ/νια έκδοσης αναθεώρησης: 01/12/14	

ΕΛΛΗΝΙΚΗ ΔΗΜΟΚΡΑΤΙΑ ΠΑΝ/ΜΙΟ ΙΩΑΝΝΙΝΩΝ Σχολή Επιστημών Υγείας Τμήμα Ιατρικής Εργαστήριο Υγιεινής και Επιδημιολογίας Μον. Περιβαλλοντικής Μικροβιολογίας Τηλ./Fax: (+30)2651007604/2651007853		HELLENIC REPUBLIC UNIVERSITY OF IOANNINA School of Health Sciences Faculty of Medicine Department of Hygiene and Epidemiology Environmental Microbiology Unit Tel./Fax: (+30)2651007604/2651007853
---	---	--


**ΠΙΣΤΟΠΟΙΗΤΙΚΟ ΜΙΚΡΟΒΙΟΛΟΓΙΚΗΣ ΕΞΕΤΑΣΗΣ**  
(2015)


ΠΑΡΑΜΕΤΡΟΣ	ΜΕΘΟΔΟΣ ΑΝΑΦΟΡΑΣ	ΜΟΝΑΔΕΣ	ΟΡΙΑ	ΑΠΟΤΕΛΕΣΜΑ	ΑΠΟΤΕΛΕΣΜΑ
				Δ503	
Κοινά αερόβια OMX 37°C/ 48h	(ISO 6222:1999)√	CFU/ml	Άνευ ασυνήθους μεταβολής	-	
Κοινά αερόβια OMX 22°C/ 72h	(ISO 6222:1999)√	CFU/ml	Άνευ ασυνήθους μεταβολής	-	
Ολικά κολοβακτηριοειδή	(ISO 9308-01:2000)√	CFU/100ml	0	0	
E.coli	(ISO 9308-01:2000)√	CFU/100ml	0	0	
Εντερόκοκκοι	(ISO 7899-02:2000)√	CFU/100ml	0	0	
Intestinal Enterococci	(ISO 7899-02:2000)√	CFU/100ml	0	0	
Ψευδομονάδα αεριογόνος	(ISO16266:2006)√	CFU/100ml	0	-	

√ Αναλύσεις σύμφωνα με το πρότυπο 17025

□ Σύμφωνα με την Y2/2600/2001, Φ.Ε.Κ 892B/11-7 2001, τροπ.  
Φ.Ε.Κ. 1082B/14-8-2001, τροπ. Φ.Ε.Κ 630B/26-4-2007.

**Ο Τεχνικός Υπεύθυνος**

  
 Νούσης Λάμπρος  
 Βιολόγος - Δρ. Βιοχημίας  
 ΠΑΝΕΠΙΣΤΗΜΙΟ ΙΩΑΝΝΙΝΩΝ  
 ΙΑΤΡΙΚΗ ΣΧΟΛΗ  
 ΕΡΓΑΣΤΗΡΙΟ ΥΓΙΕΙΝΗΣ

<b>ΕΚΘΕΣΗ ΔΟΚΙΜΗΣ</b>	<b>E-15-2</b>	 <b>Δοκιμές</b> <b>Αρ. Πιστ. 919</b>
Συντάχθηκε από: Νούσης Λάμπρος	Έκδοση αναθεώρησης: 4	
Αναθεωρήθηκε από: Νούσης Λ, Δημολιάτης Ι.	Ημ/νια έκδοσης αναθεώρησης: 01/12/14	
Εγκρίθηκε από: Δημολιάτης Ι. Διευθυντής Εργαστηρίου		

ΕΛΛΗΝΙΚΗ ΔΗΜΟΚΡΑΤΙΑ  
ΠΑΝ/ΜΙΟ ΙΩΑΝΝΙΝΩΝ  
Σχολή Επιστημών Υγείας  
Τμήμα Ιατρικής  
Εργαστήριο Υγιεινής και Επιδημιολογίας  
Μον. Περιβαλλοντικής Μικροβιολογίας  
Τηλ./Fax: (+30)2651007604/2651007853





HELLENIC REPUBLIC  
UNIVERSITY OF IOANNINA  
School of Health Sciences  
Faculty of Medicine  
Department of Hygiene and Epidemiology  
Environmental Microbiology Unit  
Tel./Fax: (+30)2651007604/2651007853

## **ΠΙΣΤΟΠΟΙΗΤΙΚΟ** **ΜΙΚΡΟΒΙΟΛΟΓΙΚΗΣ ΕΞΕΤΑΣΗΣ**

<b>ΦΟΡΕΑΣ: ΔΕΥΑ ΗΓ/ΤΣΑΣ</b>
Αρ. Πρωτ. Παραγγελίας: Δ505/2015
Αρ. δείγματος:
Προέλευση δείγματος: ΔΕΥΑ ΗΓΟΥΜΕΝΙΤΣΑΣ
Περιγραφή δείγματος: ΚΑΣΤΡΙ ΔΕΞΑΜΕΝΗ
Ημ/νια δειγ/ψίας: 07/05/2015
Ημ/νια παραλαβής: 07/05/2015    Ώρα: 13:00
Ημ/νια διεξ/γής αναλύσεων Από: 07/05/2015    Έως: 09/05/2015
Ημ/νια έκδοσης: 11/05/2015
Διαδικασία δειγματοληψίας: ΔΕΥΑ ΗΓ/ΤΣΑΣ
Κατάσταση παραλαβής δείγματος: ΚΑΛΗ    Θερμοκρασία παραλαβής: 11 <sup>0</sup> C

*Όροι χρήσης: Τα αποτελέσματα των αναλύσεων αντιστοιχούν στα παραπάνω δείγματα. Δεν επιτρέπεται η αποσπασματική χρήση ή αναπαραγωγή των μικροβιολογικών εκθέσεων μερικώς ή ολικώς χωρίς τη γραπτή έκθεση του Εργαστηρίου Υγιεινής και Επιδημιολογίας*

<b>ΕΚΘΕΣΗ ΔΟΚΙΜΗΣ</b>	<b>E-15-2</b>	 <b>Δοκιμές</b> <b>Αρ. Πιστ. 919</b>
Συντάχθηκε από: Νούσης Λάμπρος Αναθεωρήθηκε από: Νούσης Λ, Δημολιάτης Ι. Εγκρίθηκε από: Δήμολιάτης Ι. Διευθυντής Εργαστηρίου	Έκδοση αναθεώρησης: 4 Ημ/νία έκδοσης αναθεώρησης: 01/12/14	

ΕΛΛΗΝΙΚΗ ΔΗΜΟΚΡΑΤΙΑ ΠΑΝ/ΜΙΟ ΙΩΑΝΝΙΝΩΝ Σχολή Επιστημών Υγείας Τμήμα Ιατρικής Εργαστήριο Υγιεινής και Επιδημιολογίας Μον. Περιβαλλοντικής Μικροβιολογίας Τηλ./Fax: (+30)2651007604/2651007853		HELLENIC REPUBLIC UNIVERSITY OF IOANNINA School of Health Sciences Faculty of Medicine Department of Hygiene and Epidemiology Environmental Microbiology Unit Tel./Fax: (+30)2651007604/2651007853
---	---	--


**ΠΙΣΤΟΠΟΙΗΤΙΚΟ ΜΙΚΡΟΒΙΟΛΟΓΙΚΗΣ ΕΞΕΤΑΣΗΣ**  
(2015)


ΠΑΡΑΜΕΤΡΟΣ	ΜΕΘΟΔΟΣ ΑΝΑΦΟΡΑΣ	ΜΟΝΑΔΕΣ	ΟΡΙΑ	ΑΠΟΤΕΛΕΣΜΑ	ΑΠΟΤΕΛΕΣΜΑ
				Δ505	
Κοινά αερόβια OMX 37°C/ 48h	(ISO 6222:1999)✓	CFU/ml	Άνευ ασυνήθους μεταβολής	-	
Κοινά αερόβια OMX 22°C/ 72h	(ISO 6222:1999)✓	CFU/ml	Άνευ ασυνήθους μεταβολής	-	
Ολικά κολοβακτηριοειδή	(ISO 9308-01:2000)✓	CFU/100ml	0	0	
E.coli	(ISO 9308-01:2000)✓	CFU/100ml	0	0	
Εντερόκοκκοι	(ISO 7899-02:2000)✓	CFU/100ml	0	0	
Intestinal Enterococci	(ISO 7899-02:2000)✓	CFU/100ml	0	0	
Ψευδομονάδα αεριογόνος	(ISO16266:2006)✓	CFU/100ml	0	-	

✓ Αναλύσεις σύμφωνα με το πρότυπο 17025

Σύμφωνα με την Y2/2600/2001, Φ.Ε.Κ 892B/11-7 2001, τροπ. Φ.Ε.Κ. 1082B/14-8-2001, τροπ. Φ.Ε.Κ 630B/26-4-2007.

**Ο Τεχνικός Υπεύθυνος**

  
 ΠΑΝΕΠΙΣΤΗΜΙΟ ΙΩΑΝΝΙΝΩΝ  
 Σχολή Επιστημών Υγείας  
 Τμήμα Ιατρικής  
 Εργαστήριο Υγιεινής και Επιδημιολογίας  
 Δρ. Βιολογός - Δρ. Βιοχημείας

<b>ΕΚΘΕΣΗ ΔΟΚΙΜΗΣ</b>	<b>E-15-2</b>	 <b>Δοκιμές</b> <b>Αρ. Πιστ. 919</b>
Συντάχθηκε από: Νούσης Λάμπρος	Έκδοση αναθεώρησης: 4	
Αναθεωρήθηκε από: Νούσης Λ, Δημολιάτης Ι.	Ημ/νια έκδοσης αναθεώρησης: 01/12/14	
Εγκρίθηκε από: Δημολιάτης Ι. Διευθυντής Εργαστηρίου		

ΕΛΛΗΝΙΚΗ ΔΗΜΟΚΡΑΤΙΑ  
ΠΑΝ/ΜΙΟ ΙΩΑΝΝΙΝΩΝ  
Σχολή Επιστημών Υγείας  
Τμήμα Ιατρικής  
Εργαστήριο Υγιεινής και Επιδημιολογίας  
Μον. Περιβαλλοντικής Μικροβιολογίας  
Τηλ./Fax: (+30)2651007604/2651007853





HELLENIC REPUBLIC  
UNIVERSITY OF IOANNINA  
School of Health Sciences  
Faculty of Medicine  
Department of Hygiene and Epidemiology  
Environmental Microbiology Unit  
Tel./Fax: (+30)2651007604/2651007853

## **ΠΙΣΤΟΠΟΙΗΤΙΚΟ** **ΜΙΚΡΟΒΙΟΛΟΓΙΚΗΣ ΕΞΕΤΑΣΗΣ**


<b>ΦΟΡΕΑΣ: ΔΕΥΑ ΗΓ/ΤΣΑΣ</b>
Αρ. Πρωτ. Παραγγελίας: Δ506/2015
Αρ. δείγματος:
Προέλευση δείγματος: ΔΕΥΑ ΗΓΟΥΜΕΝΙΤΣΑΣ
Περιγραφή δείγματος: ΜΑΥΡΟΥΔΙ, ΟΙΚ. ΑΛ. ΚΩΤΣΗ
Ημ/νια δειγψίας: 07/05/2015
Ημ/νια παραλαβής: 07/05/2015      Ωρα: 13:00
Ημ/νια διεξ/γής αναλύσεων Από: 07/05/2015      Έως: 09/05/2015
Ημ/νια έκδοσης: 11/05/2015
Διαδικασία δειγματοληψίας: ΔΕΥΑ ΗΓ/ΤΣΑΣ
Κατάσταση παραλαβής δείγματος: ΚΑΛΗ      Θερμοκρασία παραλαβής: 11 <sup>0</sup> C

*Όροι χρήσης: Τα αποτελέσματα των αναλύσεων αντιστοιχούν στα παραπάνω δείγματα. Δεν επιτρέπεται η αποσπασματική χρήση ή αναπαραγωγή των μικροβιολογικών εκθέσεων μερικώς ή ολικώς χωρίς τη γραπτή έκθεση του Εργαστηρίου Υγιεινής και Επιδημιολογίας*


<b>ΕΚΘΕΣΗ ΔΟΚΙΜΗΣ</b>	<b>E-15-2</b>	 <b>Δοκιμές</b> <b>Αρ. Πιστ. 919</b>
Συντάχθηκε από: Νούσης Λάμπρος Αναθεωρήθηκε από: Νούσης Λ, Δημολιάτης Ι. Εγκρίθηκε από: Δημολιάτης Ι. Διευθυντής Εργαστηρίου	Έκδοση αναθεώρησης: 4 Ημ/νία έκδοσης αναθεώρησης: 01/12/14	

ΕΛΛΗΝΙΚΗ ΔΗΜΟΚΡΑΤΙΑ ΠΑΝ/ΜΙΟ ΙΩΑΝΝΙΝΩΝ Σχολή Επιστημών Υγείας Τμήμα Ιατρικής Εργαστήριο Υγιεινής και Επιδημιολογίας Μον. Περιβαλλοντικής Μικροβιολογίας Τηλ./Fax: (+30)2651007604/2651007853		HELLENIC REPUBLIC UNIVERSITY OF IOANNINA School of Health Sciences Faculty of Medicine Department of Hygiene and Epidemiology Environmental Microbiology Unit Tel./Fax: (+30)2651007604/2651007853
---	---	--

**ΠΙΣΤΟΠΟΙΗΤΙΚΟ ΜΙΚΡΟΒΙΟΛΟΓΙΚΗΣ ΕΞΕΤΑΣΗΣ**  
(2015)

ΠΑΡΑΜΕΤΡΟΣ	ΜΕΘΟΔΟΣ ΑΝΑΦΟΡΑΣ	ΜΟΝΑΔΕΣ	ΟΡΙΑ	ΑΠΟΤΕΛΕΣΜΑ	ΑΠΟΤΕΛΕΣΜΑ
				Δ506	
Κοινά αερόβια ΟΜΧ 37°C/ 48h	(ISO 6222:1999)✓	CFU/ml	Άνευ ασνήθους μεταβολής	-	
Κοινά αερόβια ΟΜΧ 22°C/ 72h	(ISO 6222:1999)✓	CFU/ml	Άνευ ασνήθους μεταβολής	-	
Ολικά κολοβακτηριοειδή	(ISO 9308-01:2000)✓	CFU/100ml	0	0	
E.coli	(ISO 9308-01:2000)✓	CFU/100ml	0	0	
Εντερόκοκκοι	(ISO 7899-02:2000)✓	CFU/100ml	0	0	
Intestinal Enterococci	(ISO 7899-02:2000)✓	CFU/100ml	0	0	
Ψευδομονάδα αεριογόνος	(ISO16266:2006)✓	CFU/100ml	0	-	
✓ Αναλύσεις σύμφωνα με το πρότυπο 17025				<b>Ο Τεχνικός Υπεύθυνος</b> 	
Σύμφωνα με την Y2/2600/2001, Φ.Ε.Κ 892B/11-7 2001, τροπ. Φ.Ε.Κ. 1082B/14-8-2001, τροπ. Φ.Ε.Κ 630B/26-4-2007.					



<b>ΕΚΘΕΣΗ ΔΟΚΙΜΗΣ</b>		<b>E-15-2</b>	 <b>Δοκιμές</b> <b>Αρ. Πιστ. 919</b>
Συντάχθηκε από: Νούσης Λάμπρος Αναθεωρήθηκε από: Νούσης Λ, Δημολιάτης Ι. Εγκρίθηκε από: Δημολιάτης Ι. Διευθυντής Εργαστηρίου	Έκδοση αναθεώρησης: 4 Ημ/νια έκδοσης αναθεώρησης: 01/12/14		

ΕΛΛΗΝΙΚΗ ΔΗΜΟΚΡΑΤΙΑ  
 ΠΑΝ/ΜΙΟ ΙΩΑΝΝΙΝΩΝ  
 Σχολή Επιστημών Υγείας  
 Τμήμα Ιατρικής  
 Εργαστήριο Υγιεινής και Επιδημιολογίας  
 Μον. Περιβαλλοντικής Μικροβιολογίας  
 Τηλ./Fax: (+30)2651007604/2651007853





HELLENIC REPUBLIC  
 UNIVERSITY OF IOANNINA  
 School of Health Sciences  
 Faculty of Medicine  
 Department of Hygiene and Epidemiology  
 Environmental Microbiology Unit  
 Tel./Fax: (+30)2651007604/2651007853

## **ΠΙΣΤΟΠΟΙΗΤΙΚΟ** **ΜΙΚΡΟΒΙΟΛΟΓΙΚΗΣ ΕΞΕΤΑΣΗΣ**

<b>ΦΟΡΕΑΣ: ΔΕΥΑ ΗΓ/ΤΣΑΣ</b>
Αρ. Πρωτ. Παραγγελίας: Δ507/2015
Αρ. δείγματος:
Προέλευση δείγματος: ΔΕΥΑ ΗΓΟΥΜΕΝΙΤΣΑΣ
Περιγραφή δείγματος: 4ο ΔΗΜΟΤΙΚΟ ΣΧΟΛΕΙΟ, ΓΡΑΙΚΟΧΩΡΙ
Ημ/νια δειγ/ψίας: 07/05/2015
Ημ/νια παραλαβής: 07/05/2015      Ώρα: 13:00
Ημ/νια διεξ/γής αναλύσεων Από: 07/05/2015      Έως: 09/05/2015
Ημ/νια έκδοσης: 09/05/2015
Διαδικασία δειγματοληψίας: ΔΕΥΑ ΗΓ/ΤΣΑΣ
Κατάσταση παραλαβής δείγματος: ΚΑΛΗ      Θερμοκρασία παραλαβής: 11 <sup>0</sup> C

*Όροι χρήσης: Τα αποτελέσματα των αναλύσεων αντιστοιχούν στα παραπάνω δείγματα. Δεν επιτρέπεται η αποσπασματική χρήση ή αναπαραγωγή των μικροβιολογικών εκθέσεων μερικώς ή ολικώς χωρίς τη γραπτή έκθεση του Εργαστηρίου Υγιεινής και Επιδημιολογίας*

<b>ΕΚΘΕΣΗ ΔΟΚΙΜΗΣ</b>	<b>E-15-2</b>	 <b>Δοκιμές</b> <b>Αρ. Πιστ. 919</b>
Συντάχθηκε από: Νούσης Λάμπρος	Έκδοση αναθεώρησης: 4	
Αναθεωρήθηκε από: Νούσης Λ, Δημολιάτης Ι.	Ημ/νία έκδοσης αναθεώρησης: 01/12/14	
Εγκρίθηκε από: Δημολιάτης Ι. Διευθυντής Εργαστηρίου		

ΕΛΛΗΝΙΚΗ ΔΗΜΟΚΡΑΤΙΑ ΠΑΝ/ΜΙΟ ΙΩΑΝΝΙΝΩΝ Σχολή Επιστημών Υγείας Τμήμα Ιατρικής Εργαστήριο Υγιεινής και Επιδημιολογίας Μον. Περιβαλλοντικής Μικροβιολογίας Τηλ./Fax: (+30)2651007604/2651007853		HELLENIC REPUBLIC UNIVERSITY OF IOANNINA School of Health Sciences Faculty of Medicine Department of Hygiene and Epidemiology Environmental Microbiology Unit Tel./Fax: (+30)2651007604/2651007853
---	---	--

**ΠΙΣΤΟΠΟΙΗΤΙΚΟ ΜΙΚΡΟΒΙΟΛΟΓΙΚΗΣ ΕΞΕΤΑΣΗΣ**  
(2015)

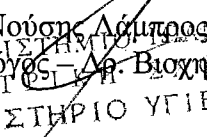
ΠΑΡΑΜΕΤΡΟΣ	ΜΕΘΟΔΟΣ ΑΝΑΦΟΡΑΣ	ΜΟΝΑΔΕΣ	ΟΡΙΑ	ΑΠΟΤΕΛΕΣΜΑ	ΑΠΟΤΕΛΕΣΜΑ
				Δ507	
Κοινά αερόβια OMX 37°C/ 48h	(ISO 6222:1999)✓	CFU/ml	Άνευ ασυνήθους μεταβολής	-	
Κοινά αερόβια OMX 22°C/ 72h	(ISO 6222:1999)✓	CFU/ml	Άνευ ασυνήθους μεταβολής	-	
Ολικά κολοβακτηριοειδή	(ISO 9308-01:2000)✓	CFU/100ml	0	0	
E.coli	(ISO 9308-01:2000)✓	CFU/100ml	0	0	
Εντερόκοκκοι	(ISO 7899-02:2000)✓	CFU/100ml	0	0	
Intestinal Enterococci	(ISO 7899-02:2000)✓	CFU/100ml	0	0	
Ψευδομονάδα αεριογόνος	(ISO16266:2006)✓	CFU/100ml	0	-	


✓ Αναλύσεις σύμφωνα με το πρότυπο 17025


Σύμφωνα με την Y2/2600/2001, Φ.Ε.Κ 892B/11-7 2001, τροπ. Φ.Ε.Κ. 1082B/14-8-2001, τροπ. Φ.Ε.Κ 630B/26-4-2007.

Η παρούσα είναι συμπληρωματική αναφορά μικροβιολογικής ανάλυσης

**Ο Τεχνικός Υπεύθυνος**

  
 Νούσης Λάμπρος  
 Βιολόγος - Δρ. Βιοχημείας  
 ΕΡΓΑΣΤΗΡΙΟ ΥΓΙΕΙΝΗΣ

<b>ΕΚΘΕΣΗ ΔΟΚΙΜΗΣ</b>		<b>E-15-2</b>	 <b>Δοκιμές</b> <b>Αρ. Πιστ. 919</b>
Συντάχθηκε από: Νούσης Λάμπρος	Αναθεωρήθηκε από: Νούσης Λ, Δημολιάτης Ι.	Έκδοση αναθεώρησης: 4 Ημ/νια έκδοσης αναθεώρησης: 01/12/14	
Εγκρίθηκε από: Δημολιάτης Ι. Διευθυντής Εργαστηρίου			


ΕΛΛΗΝΙΚΗ ΔΗΜΟΚΡΑΤΙΑ ΠΑΝ/ΜΙΟ ΙΩΑΝΝΙΝΩΝ Σχολή Επιστημών Υγείας Τμήμα Ιατρικής Εργαστήριο Υγιεινής και Επιδημιολογίας Μον. Περιβαλλοντικής Μικροβιολογίας Τηλ./Fax: (+30)2651007604/2651007853		HELLENIC REPUBLIC UNIVERSITY OF IOANNINA School of Health Sciences Faculty of Medicine Department of Hygiene and Epidemiology Environmental Microbiology Unit Tel./Fax: (+30)2651007604/2651007853
---	---	--


## **ΠΙΣΤΟΠΟΙΗΤΙΚΟ**

## **ΜΙΚΡΟΒΙΟΛΟΓΙΚΗΣ ΕΞΕΤΑΣΗΣ**

<b>ΦΟΡΕΑΣ:</b> ΔΕΥΑ ΗΓ/ΤΣΑΣ
Αρ. Πρωτ. Παραγγελίας: Δ508/2015
Αρ. δείγματος:
Προέλευση δείγματος: ΔΕΥΑ ΗΓΟΥΜΕΝΙΤΣΑΣ
Περιγραφή δείγματος: Οικ. Τσιρώνη, ΓΡΑΙΚΟΧΩΡΙ
Ημ/νια δειγ/ψίας: 07/05/2015
Ημ/νια παραλαβής: 07/05/2015    Ώρα: 13:00
Ημ/νια διεξ/γής αναλύσεων Από: 07/05/2015    Έως: 08/05/2015
Ημ/νια έκδοσης: 08/05/2015
Διαδικασία δειγματοληψίας: ΔΕΥΑ ΗΓ/ΤΣΑΣ
Κατάσταση παραλαβής δείγματος: ΚΑΛΗ    Θερμοκρασία παραλαβής: 11 <sup>0</sup> C

*Όροι χρήσης: Τα αποτελέσματα των αναλύσεων αντιστοιχούν στα παραπάνω δείγματα. Δεν επιτρέπεται η αποσπασματική χρήση ή αναπαραγωγή των μικροβιολογικών εκθέσεων μερικώς ή ολικώς χωρίς τη γραπτή έκθεση του Εργαστηρίου Υγιεινής και Επιδημιολογίας*

<b>ΕΚΘΕΣΗ ΔΟΚΙΜΗΣ</b>	<b>E-15-2</b>	 <b>Δοκιμές</b> <b>Αρ. Πιστ. 919</b>
Συντάχθηκε από: Νούσης Λάμπρος	Έκδοση αναθεώρησης: 4	
Αναθεωρήθηκε από: Νούσης Λ, Δημολιάτης Ι.	Ημ/νία έκδοσης αναθεώρησης: 01/12/14	
Εγκρίθηκε από: Δημολιάτης Ι. Διευθυντής Εργαστηρίου		

ΕΛΛΗΝΙΚΗ ΔΗΜΟΚΡΑΤΙΑ ΠΑΝ/ΜΙΟ ΙΩΑΝΝΙΝΩΝ Σχολή Επιστημών Υγείας Τμήμα Ιατρικής Εργαστήριο Υγιεινής και Επιδημιολογίας Μον. Περιβαλλοντικής Μικροβιολογίας Τηλ./Fax: (+30)2651007604/2651007853		HELLENIC REPUBLIC UNIVERSITY OF IOANNINA School of Health Sciences Faculty of Medicine Department of Hygiene and Epidemiology Environmental Microbiology Unit Tel./Fax: (+30)2651007604/2651007853
---	---	--

**ΠΙΣΤΟΠΟΙΗΤΙΚΟ ΜΙΚΡΟΒΙΟΛΟΓΙΚΗΣ ΕΞΕΤΑΣΗΣ  
(2015)**


ΠΑΡΑΜΕΤΡΟΣ	ΜΕΘΟΔΟΣ ΑΝΑΦΟΡΑΣ	ΜΟΝΑΔΕΣ	ΟΡΙΑ	ΑΠΟΤΕΛΕΣΜΑ	ΑΠΟΤΕΛΕΣΜΑ
				Δ508	
Κοινά αερόβια OMX 37°C/ 48h	(ISO 6222:1999)✓	CFU/ml	Άνευ ασυνήθους μεταβολής	-	
Κοινά αερόβια OMX 22°C/ 72h	(ISO 6222:1999)✓	CFU/ml	Άνευ ασυνήθους μεταβολής	-	
Ολικά κολοβακτηριοειδή	(ISO 9308-01:2000)✓	CFU/100ml	0	0	
E.coli	(ISO 9308-01:2000)✓	CFU/100ml	0	0	
Εντερόκοκκοι	(ISO 7899-02:2000)✓	CFU/100ml	0	0	
Intestinal Enterococci	(ISO 7899-02:2000)✓	CFU/100ml	0	0	
Ψευδομονάδα αεριογόνος	(ISO16266:2006)✓	CFU/100ml	0	-	


✓ Αναλύσεις σύμφωνα με το πρότυπο 17025


Σύμφωνα με την Y2/2600/2001, Φ.Ε.Κ 892B/11-7 2001, τροπ. Φ.Ε.Κ. 1082B/14-8-2001, τροπ. Φ.Ε.Κ 630B/26-4-2007.

Η παρούσα είναι συμπληρωματική αναφορά μικροβιολογικής ανάλυσης

**Ο Τεχνικός Υπεύθυνος**

  
 Νούσης Λάμπρος  
 Βιολόγος / Δρ. Βιοχημείας  
 ΙΑΤΡΙΚΗ ΣΧΟΛΗ  
 ΕΡΓΑΣΤΗΡΙΟ ΥΓΙΕΙΝΗΣ


<b>ΕΚΘΕΣΗ ΔΟΚΙΜΗΣ</b>	<b>E-15-2</b>	 <b>Δοκιμές</b> <b>Αρ. Πιστ. 919</b>
Συντάχθηκε από: Νούσης Λάμπρος Αναθεωρήθηκε από: Νούσης Α, Δημολιάτης Ι. Εγκρίθηκε από: Δημολιάτης Ι. Διευθυντής Εργαστηρίου	Έκδοση αναθεώρησης: 4 Ημ/νια έκδοσης αναθεώρησης: 01/12/14	


ΕΛΛΗΝΙΚΗ ΔΗΜΟΚΡΑΤΙΑ ΠΑΝ/ΜΙΟ ΙΩΑΝΝΙΝΩΝ Σχολή Επιστημών Υγείας Τμήμα Ιατρικής Εργαστήριο Υγιεινής και Επιδημιολογίας Μον. Περιβαλλοντικής Μικροβιολογίας Τηλ./Fax: (+30)2651007604/2651007853		HELLENIC REPUBLIC UNIVERSITY OF IOANNINA School of Health Sciences Faculty of Medicine Department of Hygiene and Epidemiology Environmental Microbiology Unit Tel./Fax: (+30)2651007604/2651007853
---	---	--

## **ΠΙΣΤΟΠΟΙΗΤΙΚΟ** **ΜΙΚΡΟΒΙΟΛΟΓΙΚΗΣ ΕΞΕΤΑΣΗΣ**

<b>ΦΟΡΕΑΣ:</b> ΔΕΥΑ ΗΓ/ΤΣΑΣ
Αρ. Πρωτ. Παραγγελίας: Δ509/2015
Αρ. δείγματος:
Πρόελευση δείγματος: ΔΕΥΑ ΗΓΟΥΜΕΝΙΤΣΑΣ
Περιγραφή δείγματος: ΓΡΑΙΚΟΧΩΡΙ-ΔΗΜ.ΣΧΟΛΕΙΟ
Ημ/νια δειγ/ψίας: 11/05/2015
Ημ/νια παραλαβής: 11/05/2015      Ώρα: 13:00
Ημ/νια διεξ/γής αναλύσεων Από: 11/05/2015      Έως: 13/05/2015
Ημ/νια έκδοσης: 14/05/2015
Διαδικασία δειγματοληψίας: ΕΡΓΑΣΤΗΡΙΟ ΥΓΙΕΙΝΗΣ
Κατάσταση παραλαβής δείγματος: ΚΑΛΗ      Θερμοκρασία παραλαβής: 11 <sup>0</sup> C

**Όροι χρήσης:** Τα αποτελέσματα των αναλύσεων αντιστοιχούν στα παραπάνω δείγματα. Δεν επιτρέπεται η αποσπασματική χρήση ή αναπαραγωγή των μικροβιολογικών εκθέσεων μερικώς ή ολικώς χωρίς τη γραπτή έκθεση του Εργαστηρίου Υγιεινής και Επιδημιολογίας

<b>ΕΚΘΕΣΗ ΔΟΚΙΜΗΣ</b>	<b>E-15-2</b>	 <b>Δοκιμές</b> <b>Αρ. Πιστ. 919</b>
Συντάχθηκε από: Νούσης Λάμπρος	Έκδοση αναθεώρησης: 4	
Αναθεωρήθηκε από: Νούσης Λ, Δημολιάτης Ι.	Ημ/νία έκδοσης αναθεώρησης: 01/12/14	
Εγκρίθηκε από: Δημολιάτης Ι. Διευθυντής Εργαστηρίου		

ΕΛΛΗΝΙΚΗ ΔΗΜΟΚΡΑΤΙΑ ΠΑΝ/ΜΙΟ ΙΩΑΝΝΙΝΩΝ Σχολή Επιστημών Υγείας Τμήμα Ιατρικής Εργαστήριο Υγιεινής και Επιδημιολογίας Μον. Περιβαλλοντικής Μικροβιολογίας Τηλ./Fax: (+30)2651007604/2651007853		HELLENIC REPUBLIC UNIVERSITY OF IOANNINA School of Health Sciences Faculty of Medicine Department of Hygiene and Epidemiology Environmental Microbiology Unit Tel./Fax: (+30)2651007604/2651007853
---	---	--

**ΠΙΣΤΟΠΟΙΗΤΙΚΟ ΜΙΚΡΟΒΙΟΛΟΓΙΚΗΣ ΕΞΕΤΑΣΗΣ**  
(2015)

ΠΑΡΑΜΕΤΡΟΣ	ΜΕΘΟΔΟΣ ΑΝΑΦΟΡΑΣ	ΜΟΝΑΔΕΣ	ΟΡΙΑ	ΑΠΟΤΕΛΕΣΜΑ	ΑΠΟΤΕΛΕΣΜΑ
				Δ509	
Κοινά αερόβια OMX 37°C/ 48h	(ISO 6222:1999)✓	CFU/ml	Άνευ ασυνήθους μεταβολής	-	
Κοινά αερόβια OMX 22°C/ 72h	(ISO 6222:1999)✓	CFU/ml	Άνευ ασυνήθους μεταβολής	-	
Ολικά κολοβακτηριοειδή	(ISO 9308-01:2000)✓	CFU/100ml	0	0	
E.coli	(ISO 9308-01:2000)✓	CFU/100ml	0	0	
Εντερόκοκκοι	(ISO 7899-02:2000)✓	CFU/100ml	0	0	
Intestinal Enterococci	(ISO 7899-02:2000)✓	CFU/100ml	0	0	
Ψευδομονάδα αεριογόνος	(ISO16266:2006)✓	CFU/100ml	0	-	


✓ Αναλύσεις σύμφωνα με το πρότυπο 17025


Σύμφωνα με την Y2/2600/2001, Φ.Ε.Κ 892B/11-7 2001, τροπ. Φ.Ε.Κ.  
1082B/14-8-2001, τροπ. Φ.Ε.Κ 630B/26-4-2007.

**Ο Τεχνικός Υπεύθυνος**



Νούσης Λάμπρος  
Βιολόγος – Δρ. Βιοχημείας

<b>ΕΚΘΕΣΗ ΔΟΚΙΜΗΣ</b>	<b>E-15-2</b>	 <b>Δοκιμές</b> <b>Αρ. Πιστ. 919</b>
Συντάχθηκε από: Νούσης Λάμπρος	Έκδοση αναθεώρησης: 4	
Αναθεωρήθηκε από: Νούσης Α, Δημολιάτης Ι.	Ημ/νία έκδοσης αναθεώρησης: 01/12/14	
Εγκρίθηκε από: Δημολιάτης Ι. Διευθυντής Εργαστηρίου		


ΕΛΛΗΝΙΚΗ ΔΗΜΟΚΡΑΤΙΑ ΠΑΝ/ΜΙΟ ΙΩΑΝΝΙΝΩΝ Σχολή Επιστημών Υγείας Τμήμα Ιατρικής Εργαστήριο Υγιεινής και Επιδημιολογίας Μον. Περιβαλλοντικής Μικροβιολογίας Τηλ./Fax: (+30)2651007604/2651007853		HELLENIC REPUBLIC UNIVERSITY OF IOANNINA School of Health Sciences Faculty of Medicine Department of Hygiene and Epidemiology Environmental Microbiology Unit Tel./Fax: (+30)2651007604/2651007853
---	---	--

## **ΠΙΣΤΟΠΟΙΗΤΙΚΟ**

## **ΜΙΚΡΟΒΙΟΛΟΓΙΚΗΣ ΕΞΕΤΑΣΗΣ**

<b>ΦΟΡΕΑΣ: ΔΕΥΑ ΗΓ/ΤΣΑΣ</b>
Αρ. Πρωτ. Παραγγελίας: Δ510/2015
Αρ. δείγματος:
Πρόελευση δείγματος: ΔΕΥΑ ΗΓΟΥΜΕΝΙΤΣΑΣ
Περιγραφή δείγματος: ΓΡΑΙΚΟΧΩΡΙ-ΟΙΚ.ΚΑΤΣΙΜΑΝΗΣ
Ημ/νία δειγψίας: 11/05/2015
Ημ/νία παραλαβής: 11/05/2015      Ωρα: 13:00
Ημ/νία διεξ/γής αναλύσεων Από: 11/05/2015      Έως: 13/05/2015
Ημ/νία έκδοσης: 14/05/2015
Διαδικασία δειγματοληψίας: ΕΡΓΑΣΤΗΡΙΟ ΥΓΙΕΙΝΗΣ
Κατάσταση παραλαβής δείγματος: ΚΑΛΗ      Θερμοκρασία παραλαβής: 11 <sup>0</sup> C

**Όροι χρήσης:** Τα αποτελέσματα των αναλύσεων αντιστοιχούν στα παραπάνω δείγματα. Δεν επιτρέπεται η αποσπασματική χρήση ή αναπαραγωγή των μικροβιολογικών εκθέσεων μερικώς ή ολικώς χωρίς τη γραπτή έγκθεση του Εργαστηρίου Υγιεινής και Επιδημιολογίας


<b>ΕΚΘΕΣΗ ΔΟΚΙΜΗΣ</b>	<b>E-15-2</b>	 <b>Δοκιμές</b> <b>Αρ. Πιστ. 919</b>
Συντάχθηκε από: Νούσης Λάμπρος Αναθεωρήθηκε από: Νούσης Λ, Δημολιάτης Ι. Εγκρίθηκε από: Δημολιάτης Ι. Διευθυντής Εργαστηρίου	Έκδοση αναθεώρησης: 4 Ημ/νία έκδοσης αναθεώρησης: 01/12/14	

ΕΛΛΗΝΙΚΗ ΔΗΜΟΚΡΑΤΙΑ  
 ΠΑΝ/ΜΙΟ ΙΩΑΝΝΙΝΩΝ  
 Σχολή Επιστημών Υγείας  
 Τμήμα Ιατρικής  
 Εργαστήριο Υγιεινής και Επιδημιολογίας  
 Μον. Περιβαλλοντικής Μικροβιολογίας  
 Τηλ./Fax: (+30)2651007604/2651007853





HELLENIC REPUBLIC  
 UNIVERSITY OF IOANNINA  
 School of Health Sciences  
 Faculty of Medicine  
 Department of Hygiene and Epidemiology  
 Environmental Microbiology Unit  
 Tel./Fax: (+30)2651007604/2651007853

**ΠΙΣΤΟΠΟΙΗΤΙΚΟ ΜΙΚΡΟΒΙΟΛΟΓΙΚΗΣ ΕΞΕΤΑΣΗΣ**  
**(2015)**

ΠΑΡΑΜΕΤΡΟΣ	ΜΕΘΟΔΟΣ ΑΝΑΦΟΡΑΣ	ΜΟΝΑΔΕΣ	ΟΡΙΑ	ΑΠΟΤΕΛΕΣΜΑ	ΑΠΟΤΕΛΕΣΜΑ
				Δ510	
Κοινά αερόβια OMX 37°C/ 48h	(ISO 6222:1999)✓	CFU/ml	Άνευ ασυνήθους μεταβολής	-	
Κοινά αερόβια OMX 22°C/ 72h	(ISO 6222:1999)✓	CFU/ml	Άνευ ασυνήθους μεταβολής	-	
Ολικά κολοβακτηριοειδή	(ISO 9308-01:2000)✓	CFU/100ml	0	0	
E.coli	(ISO 9308-01:2000)✓	CFU/100ml	0	0	
Εντερόκοκκοι	(ISO 7899-02:2000)✓	CFU/100ml	0	0	
Intestinal Enterococci	(ISO 7899-02:2000)✓	CFU/100ml	0	0	
Ψευδομονάδα αεριογόνος	(ISO16266:2006)✓	CFU/100ml	0	-	
✓ Αναλύσεις σύμφωνα με το πρότυπο 17025				<b>Ο Τεχνικός Υπεύθυνος</b>   Νούσης Λάμπρος Βιολόγος – Δρ. Βιοχημείας	
Σύμφωνα με την Y2/2600/2001, Φ.Ε.Κ 892B/11-7 2001, τροπ. Φ.Ε.Κ. 1082B/14-8-2001, τροπ. Φ.Ε.Κ 630B/26-4-2007.					




<b>ΕΚΘΕΣΗ ΔΟΚΙΜΗΣ</b>	<b>E-15-2</b>	 <b>Δοκιμές</b> <b>Αρ. Πρωτ. 919</b>
Συντάχθηκε από: Νούσας Λάμπρος Αναθεωρήθηκε από: Νούσας Λ, Δημολιάτης Ι. Εγκρίθηκε από: Δημολιάτης Ι. Διευθυντής Εργαστηρίου	Έκδοση αναθεώρησης: 4 Ημ/νία έκδοσης αναθεώρησης: 01/12/14	


ΕΛΛΗΝΙΚΗ ΔΗΜΟΚΡΑΤΙΑ ΠΑΝ/ΜΙΟ ΙΩΑΝΝΙΝΩΝ Σχολή Επιστημών Υγείας Τμήμα Ιατρικής Εργαστήριο Υγιεινής και Επιδημιολογίας Μον. Περιβαλλοντικής Μικροβιολογίας Τηλ./Fax: (+30)2651007604/2651007853		HELLENIC REPUBLIC UNIVERSITY OF IOANNINA School of Health Sciences Faculty of Medicine Department of Hygiene and Epidemiology Environmental Microbiology Unit Tel./Fax: (+30)2651007604/2651007853
---	---	--

## **ΠΙΣΤΟΠΟΙΗΤΙΚΟ** **ΜΙΚΡΟΒΙΟΛΟΓΙΚΗΣ ΕΞΕΤΑΣΗΣ**

<b>ΦΟΡΕΑΣ: ΔΕΥΑ ΗΓ/ΤΣΑΣ</b>
Αρ. Πρωτ. Παραγγελίας: Δ511/2015
Αρ. δείγματος:
Προέλευση δείγματος: ΔΕΥΑ ΗΓΟΥΜΕΝΙΤΣΑΣ
Περιγραφή δείγματος: ΒΡΥΣΗ ΜΑΚΡΗΣ-ΛΑΔΟΧΩΡΙ
Ημ/νία δειγ/ψίας: 11/05/2015
Ημ/νία παραλαβής: 11/05/2015      Ώρα: 13:00
Ημ/νία διεξ/γής αναλύσεων Από: 11/05/2015      Έως: 13/05/2015
Ημ/νία έκδοσης: 14/05/2015
Διαδικασία δειγματοληψίας: ΕΡΓΑΣΤΗΡΙΟ ΥΓΙΕΙΝΗΣ
Κατάσταση παραλαβής δείγματος: ΚΑΛΗ      Θερμοκρασία παραλαβής: 11 <sup>0</sup> C

**Όροι χρήσης:** Τα αποτελέσματα των αναλύσεων αντιστοιχούν στα παραπάνω δείγματα. Δεν επιτρέπεται η αποσπασματική χρήση ή αναπαραγωγή των μικροβιολογικών εκθέσεων μερικώς ή ολικώς χωρίς τη γραπτή έγκθεση του Εργαστηρίου Υγιεινής και Επιδημιολογίας

<b>ΕΚΘΕΣΗ ΔΟΚΙΜΗΣ</b>	<b>E-15-2</b>	 <b>Δοκιμές</b> <b>Αρ. Πιστ. 919</b>
Συντάχθηκε από: Νούσης Λάμπρος	Έκδοση αναθεώρησης: 4	
Αναθεωρήθηκε από: Νούσης Λ, Δημολιάτης Ι.	Ημ/νία έκδοσης αναθεώρησης: 01/12/14	
Εγκρίθηκε από: Δημολιάτης Ι. Διευθυντής Εργαστηρίου		

ΕΛΛΗΝΙΚΗ ΔΗΜΟΚΡΑΤΙΑ ΠΑΝ/ΜΙΟ ΙΩΑΝΝΙΝΩΝ Σχολή Επιστημών Υγείας Τμήμα Ιατρικής Εργαστήριο Υγιεινής και Επιδημιολογίας Μον. Περιβαλλοντικής Μικροβιολογίας Τηλ./Fax: (+30)2651007604/2651007853		HELLENIC REPUBLIC UNIVERSITY OF IOANNINA School of Health Sciences Faculty of Medicine Department of Hygiene and Epidemiology Environmental Microbiology Unit Tel./Fax: (+30)2651007604/2651007853
---	---	--

**ΠΙΣΤΟΠΟΙΗΤΙΚΟ ΜΙΚΡΟΒΙΟΛΟΓΙΚΗΣ ΕΞΕΤΑΣΗΣ**  
(2015)

ΠΑΡΑΜΕΤΡΟΣ	ΜΕΘΟΔΟΣ ΑΝΑΦΟΡΑΣ	ΜΟΝΑΔΕΣ	ΟΡΙΑ	ΑΠΟΤΕΛΕΣΜΑ	ΑΙΟΤΕΛΕΣΜΑ
				Δ511	
Κοινά αερόβια OMX 37°C/ 48h	(ISO 6222:1999)✓	CFU/ml	Άνευ ασυνήθους μεταβολής	-	
Κοινά αερόβια OMX 22°C/ 72h	(ISO 6222:1999)✓	CFU/ml	Άνευ ασυνήθους μεταβολής	-	
Ολικά κολοβακτηριοειδή	(ISO 9308-01:2000)✓	CFU/100ml	0	0	
E.coli	(ISO 9308-01:2000)✓	CFU/100ml	0	0	
Εντερόκοκκοι	(ISO 7899-02:2000)✓	CFU/100ml	0	0	
Intestinal Enterococci	(ISO 7899-02:2000)✓	CFU/100ml	0	0	
Ψευδομονάδα αεριογόνος	(ISO16266:2006)✓	CFU/100ml	0	-	

✓ Αναλύσεις σύμφωνα με το πρότυπο 17025

Σύμφωνα με την Y2/2600/2001, Φ.Ε.Κ 892B/11-7 2001, τροπ. Φ.Ε.Κ. 1082B/14-8-2001, τροπ. Φ.Ε.Κ 630B/26-4-2007.

**Ο Τεχνικός Υπεύθυνος**



Νούσης Λάμπρος  
Βιολόγος – Δρ. Βιοχημείας