


<b>ΕΚΘΕΣΗ ΔΟΚΙΜΗΣ</b>		<b>E-15-2</b>	 <b>Δοκιμές</b> <b>Αρ. Πιστ. 919</b>
Συντάχθηκε από: Νούσης Λάμπρος	Έκδοση αναθεώρησης: 4		
Αναθεωρήθηκε από: Νούσης Λ, Δημολιάτης Ι.	Ημ/νία έκδοσης αναθεώρησης: 01/12/14		
Εγκρίθηκε από: Δημολιάτης Ι. Διευθυντής Εργαστηρίου			

ΕΛΛΗΝΙΚΗ ΔΗΜΟΚΡΑΤΙΑ  
ΠΑΝ/ΜΙΟ ΙΩΑΝΝΙΝΩΝ  
Σχολή Επιστημών Υγείας  
Τμήμα Ιατρικής  
Εργαστήριο Υγιεινής και Επιδημιολογίας  
Μον. Περιβαλλοντικής Μικροβιολογίας  
Τηλ./Fax: (+30)2651007604/2651007853




HELLENIC REPUBLIC  
UNIVERSITY OF IOANNINA  
School of Health Sciences  
Faculty of Medicine  
Department of Hygiene and Epidemiology  
Environmental Microbiology Unit  
Tel./Fax: (+30)2651007604/2651007853

## **ΠΙΣΤΟΠΟΙΗΤΙΚΟ** **ΜΙΚΡΟΒΙΟΛΟΓΙΚΗΣ ΕΞΕΤΑΣΗΣ**

<b>ΦΟΡΕΑΣ: ΔΕΥΑ ΗΓ/ΤΣΑΣ</b>
Αρ. Πρωτ. Παραγγελίας: Δ36/2015
Αρ. δείγματος: 1
Πρόελευση δείγματος: ΠΗΓΕΣ ΣΑΡΑΤΙΟΥ
Περιγραφή δείγματος: ΒΑΣΙΛΙΚΟ - ΕΚΚΛΗΣΙΑ
Ημ/νία δειγ/ψίας: 22/01/2015
Ημ/νία παραλαβής: 22/01/2015      Ωρα: 13:30
Ημ/νία διεξ/γής αναλύσεων Από :22/01/2015      Έως: 25/01/2015
Ημ/νία έκδοσης: 26/01/2015
Διαδικασία δειγματοληψίας: ΔΕΥΑ ΗΓ/ΤΣΑΣ
Κατάσταση παραλαβής δείγματος: ΚΑΛΗ      Θερμοκρασία παραλαβής: 13 <sup>0</sup> C

*Όροι χρήσης: Τα αποτελέσματα των αναλύσεων αντιστοιχούν στα παραπάνω δείγματα. Δεν επιτρέπεται η αποσπασματική χρήση ή αναπαραγωγή των μικροβιολογικών εκθέσεων μερικώς ή ολικώς χωρίς τη γραπτή έκθεση του Εργαστηρίου Υγιεινής και Επιδημιολογίας*

<b>ΕΚΘΕΣΗ ΔΟΚΙΜΗΣ</b>	<b>E-15-2</b>	 <b>Δοκιμές</b> <b>Αρ. Πιστ. 919</b>
Συντάχθηκε από: Νούσης Λάμπρος Αναθεωρήθηκε από: Νούσης Λ, Δημολιάτης Ι. Εγκρίθηκε από: Δημολιάτης Ι. Διευθυντής Εργαστηρίου	Έκδοση αναθεώρησης: 4 Ημ/νία έκδοσης αναθεώρησης: 01/12/14	

ΕΛΛΗΝΙΚΗ ΔΗΜΟΚΡΑΤΙΑ  
 ΠΑΝ/ΜΙΟ ΙΩΑΝΝΙΝΩΝ  
 Σχολή Επιστημών Υγείας  
 Τμήμα Ιατρικής  
 Εργαστήριο Υγιεινής και Επιδημιολογίας  
 Μον. Περιβαλλοντικής Μικροβιολογίας  
 Τηλ./Fax: (+30)2651007604/2651007853



HELLENIC REPUBLIC  
 UNIVERSITY OF IOANNINA  
 School of Health Sciences  
 Faculty of Medicine  
 Department of Hygiene and Epidemiology  
 Environmental Microbiology Unit  
 Tel./Fax: (+30)2651007604/2651007853


**ΠΙΣΤΟΠΟΙΗΤΙΚΟ ΜΙΚΡΟΒΙΟΛΟΓΙΚΗΣ ΕΞΕΤΑΣΗΣ**  
**(2015)**

ΠΑΡΑΜΕΤΡΟΣ	ΜΕΘΟΔΟΣ ΑΝΑΦΟΡΑΣ	ΜΟΝΑΔΕΣ	ΟΡΙΑ	ΑΠΟΤΕΛΕΣΜΑ	ΑΠΟΤΕΛΕΣΜΑ
				Δ36	
Κοινά αερόβια OMX 37°C/ 48h	(ISO 6222:1999)✓	CFU/ml	Άνευ ασυνήθους μεταβολής	0	
Κοινά αερόβια OMX 22°C/ 72h	(ISO 6222:1999)✓	CFU/ml	Άνευ ασυνήθους μεταβολής	0	
Ολικά κολοβακτηριοειδή	(ISO 9308-01:2000)✓	CFU/100ml	0	0	
E.coli	(ISO 9308-01:2000)✓	CFU/100ml	0	0	
Εντερόκοκκοι	(ISO 7899-02:2000)✓	CFU/100ml	0	0	
Intestinal Enterococci	(ISO 7899-02:2000)✓	CFU/100ml	0	0	
Ψευδομονάδα αεριογόνος	(ISO16266)✓	CFU/100ml	0	0	


✓ Αναλύσεις σύμφωνα με το πρότυπο 17025


Σύμφωνα με Y2/2600/2001, Φ.Ε.Κ 892B/11-7 2001, τροπ. Φ.Ε.Κ.  
 1082B/14-8-2001, τροπ. Φ.Ε.Κ 630B/26-4-2007.

**Ο Τεχνικός Υπεύθυνος**

  
 Νούσης Λάμπρος  
 Βιολόγος - Δρ. Βιοχημείας  
 ΙΑΤΡΙΚΗ ΣΧΟΛΗ

ΕΡΓΑΣΤΗΡΙΟ ΥΓΙΕΙΝΗΣ

<b>ΕΚΘΕΣΗ ΔΟΚΙΜΗΣ</b>	<b>E-15-2</b>	 <b>Δοκιμές</b> <b>Αρ. Πιστ. 919</b>
Συντάχθηκε από: Νούσης Λάμπρος	Έκδοση αναθεώρησης: 4	
Αναθεωρήθηκε από: Νούσης Λ, Δημολιάτης Ι.	Ημ/νία έκδοσης αναθεώρησης: 01/12/14	
Εγκρίθηκε από: Δημολιάτης Ι. Διευθυντής Εργαστηρίου		


ΕΛΛΗΝΙΚΗ ΔΗΜΟΚΡΑΤΙΑ ΠΑΝ/ΜΙΟ ΙΩΑΝΝΙΝΩΝ Σχολή Επιστημών Υγείας Τμήμα Ιατρικής Εργαστήριο Υγιεινής και Επιδημιολογίας Μον. Περιβαλλοντικής Μικροβιολογίας Τηλ./Fax: (+30)2651007604/2651007853		HELLENIC REPUBLIC UNIVERSITY OF IOANNINA School of Health Sciences Faculty of Medicine Department of Hygiene and Epidemiology Environmental Microbiology Unit Tel./Fax: (+30)2651007604/2651007853
---	---	--


## ΠΙΣΤΟΠΟΙΗΤΙΚΟ

## ΜΙΚΡΟΒΙΟΛΟΓΙΚΗΣ ΕΞΕΤΑΣΗΣ

<b>ΦΟΡΕΑΣ: ΔΕΥΑ ΗΓ/ΤΣΑΣ</b>
Αρ. Πρωτ. Παραγγελίας: Δ40/2015
Αρ. δείγματος: 5
Προέλευση δείγματος: ΓΕΩΤΡΗΣΗ ΚΑΤΟΥΝΑ ΚΑΙ ΠΗΓΕΣ ΣΑΡΑΤΙΟΥ
Περιγραφή δείγματος: ΛΑΔΟΧΩΡΙ – ΟΙΚΙΑ ΤΣΟΥΡΗ (ΛΙΜΑΝΙ)
Ημ/νία δειγψίας: 22/01/2015
Ημ/νία παραλαβής: 22/01/2015      Ώρα: 13:30
Ημ/νία διεξ/γής αναλύσεων Από :22/01/2015      Έως: 25/01/2015
Ημ/νία έκδοσης: 26/01/2015
Διαδικασία δειγματοληψίας: ΔΕΥΑ ΗΓ/ΤΣΑΣ
Κατάσταση παραλαβής δείγματος: ΚΑΛΗ      Θερμοκρασία παραλαβής: 13 <sup>0</sup> C

*Όροι χρήσης: Τα αποτελέσματα των αναλύσεων αντιστοιχούν στα παραπάνω δείγματα. Δεν επιτρέπεται η αποστασμάτικη χρήση ή αναπαραγωγή των μικροβιολογικών εκθέσεων μερικώς ή ολικώς χωρίς τη γραπτή έκθεση του Εργαστηρίου Υγιεινής και Επιδημιολογίας*

<b>ΕΚΘΕΣΗ ΔΟΚΙΜΗΣ</b>	<b>E-15-2</b>	 <b>Δοκιμές</b> <b>Αρ. Πιστ. 919</b>
Συντάχθηκε από: Νούσης Λάμπρος	Έκδοση αναθεώρησης: 4	
Αναθεωρήθηκε από: Νούσης Λ, Δημολιάτης Ι.	Ημ/νία έκδοσης αναθεώρησης: 01/12/14	
Εγκρίθηκε από: Δημολιάτης Ι. Διευθυντής Εργαστηρίου		

ΕΛΛΗΝΙΚΗ ΔΗΜΟΚΡΑΤΙΑ ΠΑΝ/ΜΙΟ ΙΩΑΝΝΙΝΩΝ Σχολή Επιστημών Υγείας Τμήμα Ιατρικής Εργαστήριο Υγιεινής και Επιδημιολογίας Μον. Περιβαλλοντικής Μικροβιολογίας Τηλ./Fax: (+30)2651007604/2651007853		HELLENIC REPUBLIC UNIVERSITY OF IOANNINA School of Health Sciences Faculty of Medicine Department of Hygiene and Epidemiology Environmental Microbiology Unit Tel./Fax: (+30)2651007604/2651007853
---	---	--


**ΠΙΣΤΟΠΟΙΗΤΙΚΟ ΜΙΚΡΟΒΙΟΛΟΓΙΚΗΣ ΕΞΕΤΑΣΗΣ**  
(2015)


ΠΑΡΑΜΕΤΡΟΣ	ΜΕΘΟΔΟΣ ΑΝΑΦΟΡΑΣ	ΜΟΝΑΔΕΣ	ΟΡΙΑ	ΑΠΟΤΕΛΕΣΜΑ	ΑΠΟΤΕΛΕΣΜΑ
				Δ40	
Κοινά αερόβια OMX 37°C/ 48h	(ISO 6222:1999)✓	CFU/ml	Άνευ ασυνήθους μεταβολής	0	
Κοινά αερόβια OMX 22°C/ 72h	(ISO 6222:1999)✓	CFU/ml	Άνευ ασυνήθους μεταβολής	0	
Ολικά κολοβακτηριοειδή	(ISO 9308-01:2000)✓	CFU/100ml	0	0	
E.coli	(ISO 9308-01:2000)✓	CFU/100ml	0	0	
Εντερόκοκκοι	(ISO 7899-02:2000)✓	CFU/100ml	0	0	
Intestinal Enterococci	(ISO 7899-02:2000)✓	CFU/100ml	0	0	
Ψευδομονάδα αεριογόνος	(ISO 16266)✓	CFU/100ml	0	0	


✓ Αναλύσεις σύμφωνα με το πρότυπο 17025

Σύμφωνα με την Y2/2600/2001, Φ.Ε.Κ 892B/11-7 2001, τροπ. Φ.Ε.Κ. 1082B/14-8-2001, τροπ. Φ.Ε.Κ 630B/26-4-2007.

**Ο Τεχνικός Υπεύθυνος**

  
 Νούσης Λάμπρος  
 Βιολόγος / Δρ. Βιοχημείας  
 ΠΑΝΕΠΙΣΤΗΜΙΟ ΙΩΑΝΝΙΝΩΝ  
 ΙΑΤΡΙΚΗ ΣΧΟΛΗ  
 ΕΡΓΑΣΤΗΡΙΟ ΥΓΙΕΙΝΗΣ


<b>ΕΚΘΕΣΗ ΔΟΚΙΜΗΣ</b>	<b>E-15-2</b>	 <b>Δοκιμές</b> <b>Αρ. Πιστ. 919</b>
Συντάχθηκε από: Νούσης Λάμπρος	Έκδοση αναθεώρησης: 4	
Αναθεωρήθηκε από: Νούσης Λ, Δημολιάτης Ι.	Ημ/νια έκδοσης αναθεώρησης: 01/12/14	
Εγκρίθηκε από: Δημολιάτης Ι. Διευθυντής Εργαστηρίου		

<p>ΕΛΛΗΝΙΚΗ ΔΗΜΟΚΡΑΤΙΑ  ΠΑΝ/ΜΙΟ ΙΩΑΝΝΙΝΩΝ  Σχολή Επιστημών Υγείας  Τμήμα Ιατρικής  Εργαστήριο Υγιεινής και Επιδημιολογίας  Μον. Περιβαλλοντικής Μικροβιολογίας  Τηλ./Fax: (+30)2651007604/2651007853</p>		<p>HELLENIC REPUBLIC  UNIVERSITY OF IOANNINA  School of Health Sciences  Faculty of Medicine  Department of Hygiene and Epidemiology  Environmental Microbiology Unit  Tel./Fax: (+30)2651007604/2651007853</p>
--	---	---

## **ΠΙΣΤΟΠΟΙΗΤΙΚΟ** **ΜΙΚΡΟΒΙΟΛΟΓΙΚΗΣ ΕΞΕΤΑΣΗΣ**

<b>ΦΟΡΕΑΣ: ΔΕΥΑ ΗΓ/ΤΣΑΣ</b>
Αρ. Πρωτ. Παραγγελίας: Δ41/2015
Αρ. δείγματος: C
Προέλευση δείγματος: ΓΕΩΤΡΗΣΗ ΛΙΟΦΑΤΑ
Περιγραφή δείγματος: ΗΓ/ΤΣΑ – CAFÉ “LIFT”
Ημ/νια δειγψίας: 22/01/2015
Ημ/νια παραλαβής: 22/01/2015      Ώρα: 13:30
Ημ/νια διεξ/γής αναλύσεων Από :22/01/2015      Έως: 25/01/2015
Ημ/νια έκδοσης: 26/01/2015
Διαδικασία δειγματοληψίας: ΔΕΥΑ ΗΓ/ΤΣΑΣ
Κατάσταση παραλαβής δείγματος: ΚΑΛΗ      Θερμοκρασία παραλαβής: 13 <sup>0</sup> C

***Όροι χρήσης:** Τα αποτελέσματα των αναλύσεων αντιστοιχούν στα παραπάνω δείγματα. Δεν επιτρέπεται η αποσπασματική χρήση ή αναπαραγωγή των μικροβιολογικών εκθέσεων μερικώς ή ολικώς χωρίς τη γραπτή έκθεση του Εργαστηρίου Υγιεινής και Επιδημιολογίας*

<b>ΕΚΘΕΣΗ ΔΟΚΙΜΗΣ</b>	<b>E-15-2</b>	 <b>Δοκιμές</b> <b>Αρ. Πιστ. 919</b>
Συντάχθηκε από: Νούσης Λάμπρος	Έκδοση αναθεώρησης: 4	
Αναθεωρήθηκε από: Νούσης Λ, Δημολιάτης Ι.	Ημ/νία έκδοσης αναθεώρησης: 01/12/14	
Εγκρίθηκε από: Δημολιάτης Ι. Διευθυντής Εργαστηρίου		

ΕΛΛΗΝΙΚΗ ΔΗΜΟΚΡΑΤΙΑ  
ΠΑΝ/ΜΙΟ ΙΩΑΝΝΙΝΩΝ  
Σχολή Επιστημών Υγείας  
Τμήμα Ιατρικής  
Εργαστήριο Υγιεινής και Επιδημιολογίας  
Μον. Περιβαλλοντικής Μικροβιολογίας  
Τηλ./Fax: (+30)2651007604/2651007853



HELLENIC REPUBLIC  
UNIVERSITY OF IOANNINA  
School of Health Sciences  
Faculty of Medicine  
Department of Hygiene and Epidemiology  
Environmental Microbiology Unit  
Tel./Fax: (+30)2651007604/2651007853

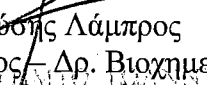
### ΠΙΣΤΟΠΟΙΗΤΙΚΟ ΜΙΚΡΟΒΙΟΛΟΓΙΚΗΣ ΕΞΕΤΑΣΗΣ (2015)


ΠΑΡΑΜΕΤΡΟΣ	ΜΕΘΟΔΟΣ ΑΝΑΦΟΡΑΣ	ΜΟΝΑΔΕΣ	ΟΡΙΑ	ΑΠΟΤΕΛΕΣΜΑ	ΑΠΟΤΕΛΕΣΜΑ
				Δ41	
Κοινά αερόβια OMX 37°C/ 48h	(ISO 6222:1999)✓	CFU/ml	Άνευ ασυνήθους μεταβολής	0	
Κοινά αερόβια OMX 22°C/ 72h	(ISO 6222:1999)✓	CFU/ml	Άνευ ασυνήθους μεταβολής	0	
Ολικά κολοβακτηριοειδή	(ISO 9308-01:2000)✓	CFU/100ml	0	0	
E.coli	(ISO 9308-01:2000)✓	CFU/100ml	0	0	
Εντερόκοκκοι	(ISO 7899-02:2000)✓	CFU/100ml	0	0	
Intestinal Enterococci	(ISO 7899-02:2000)✓	CFU/100ml	0	0	
Ψευδομόναδα αεριογόνος	(ISO16266)✓	CFU/100ml	0	0	


✓ Αναλύσεις σύμφωνα με το πρότυπο 17025

Σύμφωνα με την Y2/2600/2001, Φ.Ε.Κ 892B/11-7 2001, τροπ. Φ.Ε.Κ.  
1082B/14-8-2001, τροπ. Φ.Ε.Κ 630B/26-4-2007.

**Ο Τεχνικός Υπεύθυνος**

  
Νούσης Λάμπρος  
Βιολόγος / Δρ. Βιοχημείας  
ΙΑΤΡΙΚΗ ΣΧΟΛΗ  
ΕΡΓΑΣΤΗΡΙΟ ΥΓΙΕΙΝΗΣ

<b>ΕΚΘΕΣΗ ΔΟΚΙΜΗΣ</b>	<b>E-15-2</b>	 <b>Δοκίμες</b> <b>Αρ. Πιστ. 919</b>
Συντάχθηκε από: Νούσης Λάμπρος Αναθεωρήθηκε από: Νούσης Λ, Δηρολιάτης Ι. Εγκρίθηκε από: Δηρολιάτης Ι. Διευθυντής Εργαστηρίου	Έκδοση αναθεώρησης: 4 Ημ/νία έκδοσης αναθεώρησης: 01/12/14	


ΕΛΛΗΝΙΚΗ ΔΗΜΟΚΡΑΤΙΑ ΠΑΝ/ΜΙΟ ΙΩΑΝΝΙΝΩΝ Σχολή Επιστημών Υγείας Τμήμα Ιατρικής Εργαστήριο Υγιεινής και Επιδημιολογίας Μον. Περιβαλλοντικής Μικροβιολογίας Τηλ./Fax: (+30)2651007604/2651007853		HELLENIC REPUBLIC UNIVERSITY OF IOANNINA School of Health Sciences Faculty of Medicine Department of Hygiene and Epidemiology Environmental Microbiology Unit Tel./Fax: (+30)2651007604/2651007853
---	---	--

## ΠΙΣΤΟΠΟΙΗΤΙΚΟ

### ΜΙΚΡΟΒΙΟΛΟΓΙΚΗΣ ΕΞΕΤΑΣΗΣ

<b>ΦΟΡΕΑΣ: ΔΕΥΑ ΗΓ/ΤΣΑΣ</b>
Αρ. Πρωτ. Παραγγελίας: Δ54/2015
Αρ. δείγματος:
Προέλευση δείγματος: ΠΗΓΕΣ ΣΑΡΑΤΙΟΥ ΚΑΙ ΤΕΧΝ. ΟΛΥΜΠΙΑΚΗ ΓΕΩΤΡΗΣΗ
Περιγραφή δείγματος: ΗΓ/ΤΣΑ – ΛΑΪΚΗ ΑΓΟΡΑ (ΣΕΛΛΩΝ)
Ημ/νία δειγψίας: 29/01/2015
Ημ/νία παραλαβής: 29/01/2015      Ώρα: 17:30
Ημ/νία διεξ/γής αναλύσεων Από :29/01/2015      Έως: 01/02/2015
Ημ/νία έκδοσης: 02/02/2015
Διαδικασία δειγματοληψίας: ΔΕΥΑ ΗΓ/ΤΣΑΣ
Κατάσταση παραλαβής δείγματος:    ΚΑΛΗ      Θερμοκρασία παραλαβής: 13 <sup>0</sup> C

**Όροι χρήσης:** Τα αποτελέσματα των αναλύσεων αντιστοιχούν στα παραπάνω δείγματα. Δεν επιτρέπεται η αποσπασματική χρήση ή αναπαραγωγή των μικροβιολογικών εκθέσεων μερικώς ή ολικώς χωρίς τη γραπτή έκθεση του Εργαστηρίου Υγιεινής και Επιδημιολογίας

<b>ΕΚΘΕΣΗ ΔΟΚΙΜΗΣ</b>	<b>E-15-2</b>	 <b>Δοκιμές</b> <b>Αρ. Πιστ. 919</b>
Ευντάχθηκε από: Νούσης Λάμπρος	Έκδοση αναθεώρησης: 4	
Αναθεωρήθηκε από: Νούσης Λ, Δημολιάτης Ι.	Ημ/νία έκδοσης αναθεώρησης: 01/12/14	
Εγκρίθηκε από: Δημολιάτης Ι. Διευθυντής Εργαστηρίου		

ΕΛΛΗΝΙΚΗ ΔΗΜΟΚΡΑΤΙΑ  
ΠΑΝ/ΜΙΟ ΙΩΑΝΝΙΝΩΝ  
Σχολή Επιστημών Υγείας  
Τμήμα Ιατρικής  
Εργαστήριο Υγιεινής και Επιδημιολογίας  
Μον. Περιβαλλοντικής Μικροβιολογίας  
Τηλ./Fax: (+30)2651007604/2651007853



HELLENIC REPUBLIC  
UNIVERSITY OF IOANNINA  
School of Health Sciences  
Faculty of Medicine  
Department of Hygiene and Epidemiology  
Environmental Microbiology Unit  
Tel./Fax: (+30)2651007604/2651007853

### ΠΙΣΤΟΠΟΙΗΤΙΚΟ ΜΙΚΡΟΒΙΟΛΟΓΙΚΗΣ ΕΞΕΤΑΣΗΣ (2015)

ΠΑΡΑΜΕΤΡΟΣ	ΜΕΘΟΔΟΣ ΑΝΑΦΟΡΑΣ	ΜΟΝΑΔΕΣ	ΟΡΙΑ	ΑΠΟΤΕΛΕΣΜΑ	ΑΠΟΤΕΛΕΣΜΑ
				Δ54	
Κοινά αερόβια OMX 37°C/ 48h	(ISO 6222:1999)✓	CFU/ml	Άνευ ασυνήθους μεταβολής	0	
Κοινά αερόβια OMX 22°C/ 72h	(ISO 6222:1999)✓	CFU/ml	Άνευ ασυνήθους μεταβολής	0	
Ολικά κολοβακτηριοειδή	(ISO 9308-01:2000)✓	CFU/100ml	0	0	
E.coli	(ISO 9308-01:2000)✓	CFU/100ml	0	0	
Εντερόκοκκοι	(ISO 7899-02:2000)✓	CFU/100ml	0	0	
Intestinal Enterococci	(ISO 7899-02:2000)✓	CFU/100ml	0	0	
Ψευδομονάδα αεριογόνος	(ISO16266)✓	CFU/100ml	0	-	

✓ Αναλύσεις σύμφωνα με το πρότυπο 17025


Σύμφωνα με την Y2/2600/2001, Φ.Ε.Κ 892B/11-7 2001, τροπ. Φ.Ε.Κ.  
1082B/14-8-2001, τροπ. Φ.Ε.Κ 630B/26-4-2007.


**Ο Τεχνικός Υπεύθυνος**



Νούσης Λάμπρος  
Βιολόγος – Δρ. Βιοχημείας




<b>ΕΚΘΕΣΗ ΔΟΚΙΜΗΣ</b>	<b>E-15-2</b>	 <b>Δοκιμές</b> <b>Αρ. Πρωτ. 919</b>
Συντάχθηκε από: Νούσης Λάμπρος Αναθεωρήθηκε από: Νούσης Λ, Δημόλιτης Ι. Εγκρίθηκε από: Δημόλιτης Ι. Διευθυντής Εργαστηρίου	Έκδοση αναθεώρησης: 4 Ημ/νια έκδοσης αναθεώρησης: 01/12/14	

ΕΛΛΗΝΙΚΗ ΔΗΜΟΚΡΑΤΙΑ ΠΑΝ/ΜΙΟ ΙΩΑΝΝΙΝΩΝ Σχολή Επιστημών Υγείας Τμήμα Ιατρικής Εργαστήριο Υγιεινής και Επιδημιολογίας Μον. Περιβαλλοντικής Μικροβιολογίας Τηλ./Fax: (+30)2651007604/2651007853		HELLENIC REPUBLIC UNIVERSITY OF IOANNINA School of Health Sciences Faculty of Medicine Department of Hygiene and Epidemiology Environmental Microbiology Unit Tel./Fax: (+30)2651007604/2651007853
---	---	--

## **ΠΙΣΤΟΠΟΙΗΤΙΚΟ** **ΜΙΚΡΟΒΙΟΛΟΓΙΚΗΣ ΕΞΕΤΑΣΗΣ**


<b>ΦΟΡΕΑΣ: ΔΕΥΑ ΗΓ/ΤΣΑΣ</b>
Αρ. Πρωτ. Παραγγελίας: Δ55/2015
Αρ. δείγματος:
Προέλευση δείγματος: ΓΕΩΤΡΗΣΗ ΛΙΟΦΑΤΑ
Περιγραφή δείγματος: ΗΓ/ΤΣΑ – ΚΕΝΤΡΟ ΥΓΕΙΑΣ
Ημ/νια δειγ/ψίας: 29/01/2015
Ημ/νια παραλαβής: 29/01/2015      Ώρα: 17:30
Ημ/νια διεξ/γής αναλύσεων Από :29/01/2015      Έως: 01/02/2015
Ημ/νια έκδοσης: 02/02/2015
Διαδικασία δειγματοληψίας: ΔΕΥΑ ΗΓ/ΤΣΑΣ
Κατάσταση παραλαβής δείγματος:    ΚΑΛΗ      Θερμοκρασία παραλαβής: 13 <sup>0</sup> C


**Όροι χρήσης:** Τα αποτελέσματα των αναλύσεων αντιστοιχούν στα παραπάνω δείγματα. Δεν επιτρέπεται η αποσπασματική χρήση ή αναπαραγωγή των μικροβιολογικών εκθέσεων μερικώς ή ολικώς χωρίς τη γραπτή έκθεση του Εργαστηρίου Υγιεινής και Επιδημιολογίας


<b>ΕΚΘΕΣΗ ΔΟΚΙΜΗΣ</b>	<b>E-15-2</b>	 <b>Δοκιμές</b> <b>Αρ. Πιστ. 919</b>
Συντάχθηκε από: Νούσης Λάμπρος	Έκδοση αναθεώρησης: 4	
Αναθεωρήθηκε από: Νούσης Λ. Δημολιάτης Ι.	Ημ/νία έκδοσης αναθεώρησης: 01/12/14	
Εγκρίθηκε από: Δημολιάτης Ι. Διευθυντής Εργαστηρίου		

ΕΛΛΗΝΙΚΗ ΔΗΜΟΚΡΑΤΙΑ ΠΑΝ/ΜΙΟ ΙΩΑΝΝΙΝΩΝ Σχολή Επιστημών Υγείας Τμήμα Ιατρικής Εργαστήριο Υγιεινής και Επιδημιολογίας Μον. Περιβαλλοντικής Μικροβιολογίας Τηλ./Fax: (+30)2651007604/2651007853		HELLENIC REPUBLIC UNIVERSITY OF IOANNINA School of Health Sciences Faculty of Medicine Department of Hygiene and Epidemiology Environmental Microbiology Unit Tel./Fax: (+30)2651007604/2651007853
---	---	--

**ΠΙΣΤΟΠΟΙΗΤΙΚΟ ΜΙΚΡΟΒΙΟΛΟΓΙΚΗΣ ΕΞΕΤΑΣΗΣ**  
(2015)

ΠΑΡΑΜΕΤΡΟΣ	ΜΕΘΟΔΟΣ ΑΝΑΦΟΡΑΣ	ΜΟΝΑΔΕΣ	ΟΡΙΑ	ΑΠΟΤΕΛΕΣΜΑ	ΑΠΟΤΕΛΕΣΜΑ
				Δ55	
Κοινά αερόβια OMX 37°C/ 48h	(ISO 6222:1999)✓	CFU/ml	Άνευ ασυνήθους μεταβολής	0	
Κοινά αερόβια OMX 22°C/ 72h	(ISO 6222:1999)✓	CFU/ml	Άνευ ασυνήθους μεταβολής	0	
Ολικά κολοβακτηριοειδή	(ISO 9308-01:2000)✓	CFU/100ml	0	0	
E.coli	(ISO 9308-01:2000)✓	CFU/100ml	0	0	
Εντερόκοκκοι	(ISO 7899-02:2000)✓	CFU/100ml	0	0	
Intestinal Enterococci	(ISO 7899-02:2000)✓	CFU/100ml	0	0	
Ψευδομονάδα αεριογόνος	(ISO16266)✓	CFU/100ml	0	-	
✓ Αναλύσεις σύμφωνα με το πρότυπο 17025				<b>Ο Τεχνικός Υπεύθυνος</b>    <b>Νούσης Λάμπρος</b> <b>Βιολόγος – Δρ. Βιοχημείας</b>	
Σύμφωνα με την Y2/2600/2001, Φ.Ε.Κ 892B/11-7 2001, τροπ. Φ.Ε.Κ. 1082B/14-8-2001, τροπ. Φ.Ε.Κ 630B/26-4-2007.					

<b>ΕΚΘΕΣΗ ΔΟΚΙΜΗΣ</b>	<b>E-15-2</b>	 <b>Δοκιμές</b> <b>Αρ. Πιστ. 919</b>
Συντάχθηκε από: Νούσης Λάμιρος Αναθεωρήθηκε από: Νούσης Λ, Δημολιάτης Ι. Εγκρίθηκε από: Δημολιάτης Ι. Διευθυντής Εργαστηρίου	Έκδοση αναθεώρησης: 4 Ημ/νια έκδοσης αναθεώρησης: 01/12/14	


ΕΛΛΗΝΙΚΗ ΔΗΜΟΚΡΑΤΙΑ ΠΑΝ/ΜΙΟ ΙΩΑΝΝΙΝΩΝ Σχολή Επιστημών Υγείας Τμήμα Ιατρικής Εργαστήριο Υγιεινής και Επιδημιολογίας Μον. Περιβαλλοντικής Μικροβιολογίας Τηλ./Fax: (+30)2651007604/2651007853		HELLENIC REPUBLIC UNIVERSITY OF IOANNINA School of Health Sciences Faculty of Medicine Department of Hygiene and Epidemiology Environmental Microbiology Unit Tel./Fax: (+30)2651007604/2651007853
---	---	--


## **ΠΙΣΤΟΠΟΙΗΤΙΚΟ**

## **ΜΙΚΡΟΒΙΟΛΟΓΙΚΗΣ ΕΞΕΤΑΣΗΣ**

<b>ΦΟΡΕΑΣ: ΔΕΥΑ ΗΓ/ΤΣΑΣ</b>
Αρ. Πρωτ. Παραγγελίας: Δ56/2015
Αρ. δείγματος:
Προέλευση δείγματος: ΓΕΩΤΡΗΣΗ Ν. ΣΕΛΕΥΚΕΙΑΣ
Περιγραφή δείγματος: Ν. ΣΕΛΕΥΚΕΙΑ – CAFÉ «ΛΙΟΦΑΤΑ»
Ημ/νια δειγψίας: 29/01/2015
Ημ/νια παραλαβής: 29/01/2015      Ώρα: 17:30
Ημ/νια διεξ/γής αναλύσεων Από :29/01/2015      Έως: 01/02/2015
Ημ/νια έκδοσης: 02/02/2015
Διαδικασία δειγματοληψίας: ΔΕΥΑ ΗΓ/ΤΣΑΣ
Κατάσταση παραλαβής δείγματος: ΚΑΛΗ      Θερμοκρασία παραλαβής: 13 <sup>0</sup> C

**Όροι χρήσης:** Τα αποτελέσματα των αναλύσεων αντιστοιχούν στα παραπάνω δείγματα. Δεν επιτρέπεται η αποσπασματική χρήση ή αναπαραγωγή των μικροβιολογικών εκθέσεων μερικώς ή ολικώς χωρίς τη γραπτή έκθεση του Εργαστηρίου Υγιεινής και Επιδημιολογίας

<b>ΕΚΘΕΣΗ ΔΟΚΙΜΗΣ</b>	<b>E-15-2</b>	 <b>Δοκιμές</b> <b>Αρ. Πιστ. 919</b>
Συντάχθηκε από: Νούσης Λάμπρος	Έκδοση αναθεώρησης: 4	
Αναθεωρήθηκε από: Νούσης Λ, Δημολιάτης Ι.	Ημ/νια έκδοσης αναθεώρησης: 01/12/14	
Εγκρίθηκε από: Δημολιάτης Ι. Διευθυντής Εργαστηρίου		

ΕΛΛΗΝΙΚΗ ΔΗΜΟΚΡΑΤΙΑ ΠΑΝ/ΜΙΟ ΙΩΑΝΝΙΝΩΝ Σχολή Επιστημών Υγείας Τμήμα Ιατρικής Εργαστήριο Υγιεινής και Επιδημιολογίας Μον. Περιβαλλοντικής Μικροβιολογίας Τηλ./Fax: (+30)2651007604/2651007853		HELLENIC REPUBLIC UNIVERSITY OF IOANNINA School of Health Sciences Faculty of Medicine Department of Hygiene and Epidemiology Environmental Microbiology Unit Tel./Fax: (+30)2651007604/2651007853
---	---	--


**ΠΙΣΤΟΠΟΙΗΤΙΚΟ ΜΙΚΡΟΒΙΟΛΟΓΙΚΗΣ ΕΞΕΤΑΣΗΣ**  
(2015)

ΠΑΡΑΜΕΤΡΟΣ	ΜΕΘΟΔΟΣ ΑΝΑΦΟΡΑΣ	ΜΟΝΑΔΕΣ	ΟΡΙΑ	ΑΠΟΤΕΛΕΣΜΑ	ΑΠΟΤΕΛΕΣΜΑ
				Δ56	
Κοινά αερόβια OMX 37°C/ 48h	(ISO 6222:1999)✓	CFU/ml	Άνευ ασυνήθους μεταβολής	0	
Κοινά αερόβια OMX 22°C/ 72h	(ISO 6222:1999)✓	CFU/ml	Άνευ ασυνήθους μεταβολής	0	
Ολικά κολοβακτηριοειδή	(ISO 9308-01:2000)✓	CFU/100ml	0	0	
E.coli	(ISO 9308-01:2000)✓	CFU/100ml	0	0	
Εντερόκοκκοι	(ISO 7899-02:2000)✓	CFU/100ml	0	0	
Intestinal Enterococci	(ISO 7899-02:2000)✓	CFU/100ml	0	0	
Ψευδομονάδα αεριογόνος	(ISO16266)✓	CFU/100ml	0	-	

✓ Αναλύσεις σύμφωνα με το πρότυπο 17025

Σύμφωνα με την Y2/2600/2001, Φ.Ε.Κ 892B/11-7 2001, τροπ. Φ.Ε.Κ. 1082B/14-8-2001, τροπ. Φ.Ε.Κ 630B/26-4-2007.

**Ο Τεχνικός Υπεύθυνος**



Νούσης Λάμπρος  
Βιολόγος – Δρ. Βιοχημείας